



ท่องเที่ยว

SET TOURISM index Close: 10/9/2019 569.87 -2.51 / -0.44% Bt264mn
 Bloomberg ticker: SETHOT

ส่งสัญญาณผ่อนคลายระยะสั้น

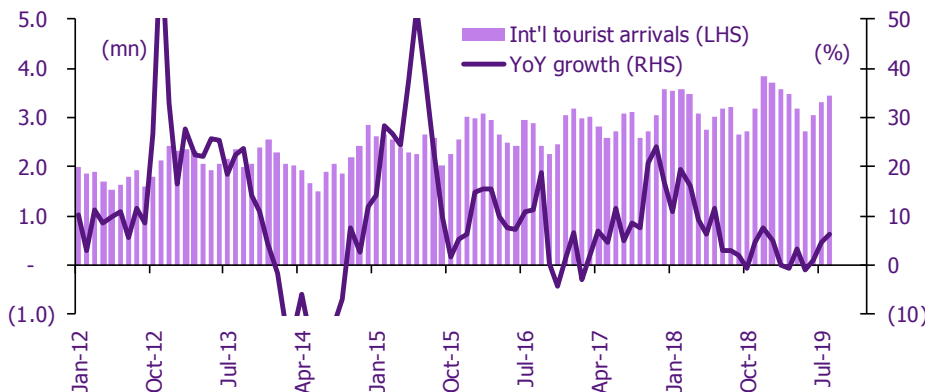
ท่ามกลางสภาพแวดล้อมที่ท้าทายของอุตสาหกรรมท่องเที่ยวไทยที่มีสาเหตุมาจากความกังวลเกี่ยวกับเศรษฐกิจและเกรงว่าเงินบาทที่แข็งค่าอาจจะส่งผลกระทบต่อความต้องการเดินทางท่องเที่ยว เราสังเกตเห็นสัญญาณผ่อนคลายในระยะสั้นจากจำนวนนักท่องเที่ยวต่างชาติที่เดินทางเข้ามาในประเทศไทยที่เพิ่มขึ้นในอัตราเร่งจากฐานต่ำใน 2H61 และการขยายระยะเวลาการยกเว้นค่าธรรมเนียม visa-on-arrival (VOA) ของรัฐบาล top picks ของเรา คือ ERW (การดำเนินงานปรับตัวดีขึ้นและ valuation สนับสนุน) และ MINT (แนวโน้มกำไรแข็งแกร่ง)

1H62 ชะลอตัว แต่มีแนวโน้มดีขึ้นใน 2H62 การท่องเที่ยวแห่งประเทศไทย (ททท.) ปรับเป้าจำนวนนักท่องเที่ยวต่างชาติที่เดินทางเข้ามาในประเทศไทยในปี 2562 ลดลงสู่ 40 ล้านคน เดิมโต 4% YoY (จาก 4.1 ล้านคน หรือเติบโต 7% YoY) หลังจากชะลอตัวใน 1H62 โดยเติบโตเพียง 1% YoY ตัวเลขดังกล่าวสะท้อนถึงจำนวนนักท่องเที่ยวต่างชาติที่เติบโตเร็วในช่วงที่เหลือของปีนี้จากฐานต่ำใน 2H61 หลังจากเกิดอุบัติเหตุเรือลัมในภูเก็ต และรัฐบาลขยายระยะเวลามาตรการยกเว้นค่าธรรมเนียม visa-on-arrival (VOA) ออกไปจนถึงเดือนเม.ย. 2563 จากสิ้นสุดเดือนค.ค. 2562 ในช่วง 8M62 นักท่องเที่ยวต่างชาติเดินทางเข้ามาในประเทศไทยเพิ่มขึ้น 2.6% YoY (26.5 ล้านคน) บ่งชี้ว่านักท่องเที่ยวต่างชาติเดินทางเข้ามาในประเทศไทยเพิ่มขึ้น 6% YoY ในเดือนส.ค. เร่งตัวขึ้นจากที่เพิ่มขึ้น 5% YoY ในเดือนก.ค. เราทำการตรวจสอบตามช่องทางต่างๆ พบว่าไมเมตัมปรับตัวดีขึ้น: จำนวนผู้โดยสารระหว่างประเทศที่เดินทางผ่านท่าอากาศยานของ AOT เพิ่มขึ้น 7% YoY ในระหว่างวันที่ 1-7 ก.ย. และยอดจองตั๋วโดยสารล่วงหน้าของ AAV สำหรับเส้นทางบินจีนในช่วง Golden Week ของเดือนค.ค. สูงกว่าช่วงเดียวกันของปีก่อน

ความท้าทายรออยู่ข้างหน้า อุตสาหกรรมท่องเที่ยวไทยเผชิญกับความท้าทายมากขึ้น โดยไม่ได้มีแค่ความกังวลเกี่ยวกับผลกระทบของสงครามการค้าต่อเศรษฐกิจเท่านั้น แต่ยังมีกังวลว่าเงินบาทที่แข็งค่าอาจจะส่งผลกระทบต่อความต้องการเดินทางท่องเที่ยว สำหรับ YTD เงินบาทแข็งค่าขึ้นมาแล้ว 9% เมื่อเทียบกับหยวน, 6% เมื่อเทียบกับดอลลาร์สหรัฐ และ 14% เมื่อเทียบกับยูโร สะท้อนถึงค่าใช้จ่ายที่สูงขึ้นในการเดินทางมาท่องเที่ยวในประเทศไทย เนื่องจากการท่องเที่ยวมีบทบาทสำคัญต่อเศรษฐกิจไทย ททท. จึงพยายามดึงดูดให้นักท่องเที่ยวจากตลาดระยะไกล (~70% ของจำนวนนักท่องเที่ยวต่างชาติทั้งหมดที่เดินทางเข้ามาในประเทศไทย) เช่น อาเซียน จีน และอินเดีย เดินทางเข้ามาเพิ่มขึ้น โดยร่วมมือกับศูนย์การค้าและผู้ประกอบการสายการบินเพื่อนำเสนอโปรโมชั่นพิเศษสำหรับนักท่องเที่ยวจากประเทศเหล่านี้ ททท. ตั้งเป้านักท่องเที่ยวต่างชาติเดินทางเข้ามาในประเทศไทยจำนวน 42 ล้านคน หรือเติบโต 4% ในปี 2563

Top picks: ERW และ MINT ในฐานะที่ประกอบธุรกิจโรงแรมเพียงอย่างเดียว เราคาดว่าอุตสาหกรรมท่องเที่ยวไทยที่ปรับตัวดีขึ้นจะช่วยสนับสนุนให้กำไรของ ERW ปรับตัวดีขึ้นใน 2H62 นอกจากนี้ valuation ของ ERW ก็อยู่ในระดับต่ำที่ EV/EBITDA ที่ 2563 ระดับ 11 เท่า ใกล้เคียงกับระดับในปี 2551-52 และปี 2556-57 เมื่อครั้งที่อุตสาหกรรมท่องเที่ยวไทยได้รับผลกระทบจากสถานการณ์ตึงเครียดทางการเมือง เราชอบ MINT เพราะกำไรแข็งแกร่งจากการรวมผลการดำเนินงานของ NH Hotel Group เข้ามา ทั้งนี้ MINT จะรับกำไรพิเศษ ~2.1 พันลบ. จากการขายโรงแรม 3 แห่งในโปรตุเกสใน 3Q62 ซึ่งจะช่วยสนับสนุนให้ฐานะการเงินของบริษัทแข็งแกร่งมากขึ้นด้วยเช่นกัน เราแนะนำ "Neutral" สำหรับ CENTEL เนื่องจากเรามองว่าแนวโน้มกำไรของบริษัทอ่อนแอกว่าผู้ประกอบการโรงแรมรายอื่นๆ เพราะถูกจัดตั้งโดยต้นทุนค่าเช่าที่สูงขึ้นสำหรับโรงแรมที่หัวหิน และการปรับปรุงใหญ่โรงแรมที่สมุย อย่างไรก็ตาม เราเชื่อว่าราคาหุ้นมีความเสี่ยงขาลงจำกัดเนื่องจากราคาหุ้น CENTEL ปรับตัวลดลงมาแล้ว 15% YTD (ใกล้กับจุดต่ำสุดในรอบ 4 ปี) โดยซื้อขายที่ PE ปี 2563 ระดับ 23 เท่า ต่ำกว่าระดับในช่วงที่เกิดวิกฤตการณ์การเมืองในปี 2556-57 (-1SD ของค่าเฉลี่ยในอดีต)

การท่องเที่ยวไทยเติบโตเร็วตัวขึ้นในเดือนส.ค. โดยจำนวนนักท่องเที่ยวต่างชาติเติบโต 6% YoY



Source: Ministry of Tourism and Sport and SCBS Investment Research

Valuation summary

	Rating	Price (Bt)	TP (Bt)	ETR (%)	P/E (x) 19F	P/E (x) 20F	P/BV (x) 19F	P/BV (x) 20F
CENTEL	Neutral	34.0	41.0	22.3	25.1	22.8	3.2	2.9
ERW	Buy	6.2	8.5	38.1	32.0	24.1	2.6	2.4
MINT	Buy	38.3	47.0	24.3	24.5	21.2	2.0	1.9
Average					27.2	22.7	2.6	2.4

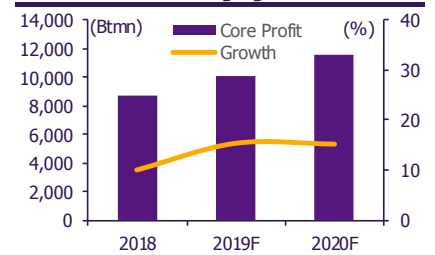
Source: SCBS Investment Research

Price performance

(%)	Absolute			Relative to SET		
	1M	3M	12M	1M	3M	12M
CENTEL	5.4	(4.2)	(11.7)	4.5	(4.9)	(10.4)
ERW	19.2	(6.1)	(19.5)	18.1	(6.8)	(18.3)
MINT	1.3	(0.6)	(0.6)	0.4	(1.4)	0.8

Source: SET, SCBS Investment Research

Sector core earnings growth

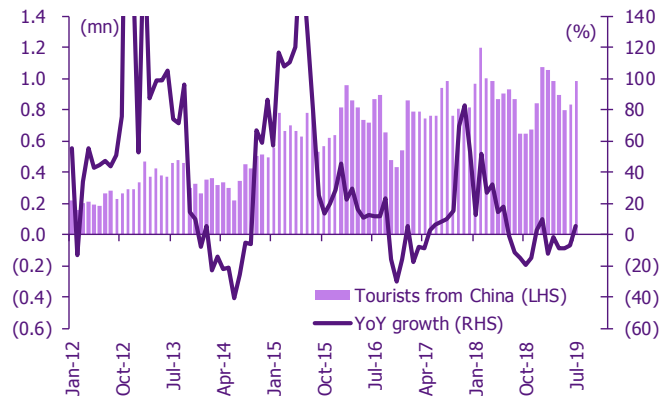


Source: SET, SCBS Investment Research

นักวิเคราะห์

ระวีรุช ปิยะเกรียงไกร
 นักวิเคราะห์การลงทุนวิจัยพื้นฐาน
 ด้านหลักทรัพย์
 0-2949-1002
 raweenuch.piyakriengkai@scb.co.th

Figure 1: Recovery of China market (as of July 2019)



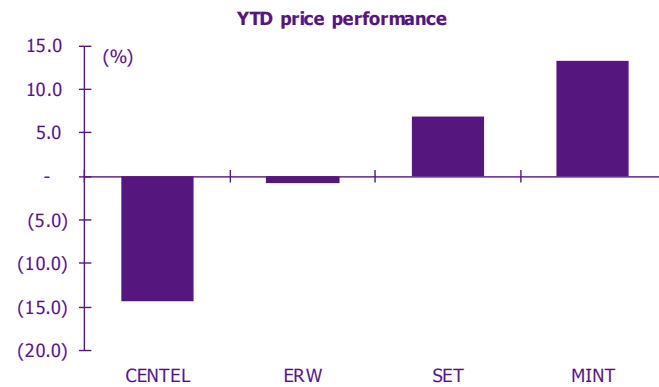
Source: Ministry of Tourism and Sport and SCBS Investment Research

Figure 2: Thai tourism forecast



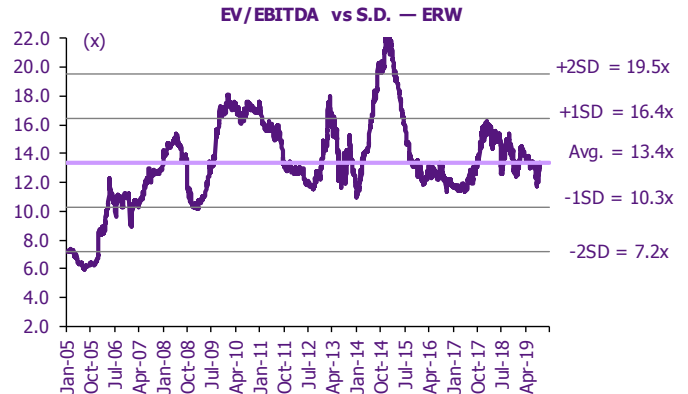
Source: The Tourism Authority of Thailand and SCBS Investment Research

Figure 3: Price performance



Source: SET and SCBS Investment Research

Figure 4: ERW EV/EBITDA band



Source: SET and SCBS Investment Research

Figure 5: Valuation summary (price as Sep 10, 2019)

	Rating	Price (Bt/Sh)	Target (Bt/Sh)	ETR (%)	P/E (x)			EPS growth (%)			P/BV (x)			ROE (%)			Div. Yield (%)			EV/EBITDA (x)		
					18A	19F	20F	18A	19F	20F	18A	19F	20F	18A	19F	20F	18A	19F	20F	18A	19F	20F
CENTEL	Neutral	34.00	41.0	22.3	21.0	25.1	22.8	8.0	(16.1)	10.0	3.4	3.2	2.9	17.1	13.1	13.3	1.9	1.7	1.8	10.3	11.4	11.3
ERW	Buy	6.20	8.5	38.1	27.7	32.0	24.1	9.8	(13.6)	33.1	2.7	2.6	2.4	10.0	8.2	10.3	1.5	1.0	1.5	12.5	13.4	11.3
MINT	Buy	38.25	47.0	24.3	29.4	24.5	21.2	6.6	19.9	15.8	2.1	2.0	1.9	9.0	8.4	9.2	1.0	1.4	1.7	18.5	12.7	11.5
Average					26.0	27.2	22.7	8.1	(3.3)	19.6	2.7	2.6	2.4	12.0	9.9	10.9	1.5	1.4	1.6	13.7	12.5	11.3

Source: SCBS Investment Research

ข้อสงวนสิทธิ์:

ข้อมูลในรายงานนี้เป็นข้อมูลที่มีการเปิดเผยต่อสาธารณะ ซึ่งนักลงทุนสามารถเข้าถึงได้โดยทั่วไป และเป็นข้อมูลที่เชื่อว่าน่าจะเชื่อถือได้ แต่ทั้งนี้ บริษัทหลักทรัพย์ ไทยพาณิชย์ จำกัด ("บริษัท") มิได้ยืนยันหรือรับรองถึงความถูกต้อง หรือสมบูรณ์ของข้อมูลดังกล่าวแต่อย่างใด ความคิดเห็นที่ปรากฏอยู่ในรายงานนี้เป็นเพียงการนำเสนอในมุมมองของบริษัท และเป็นความคิดเห็น ณ วันที่ที่ปรากฏในรายงานเท่านั้น ซึ่งอาจเปลี่ยนแปลงได้ภายหลังวันดังกล่าว โดยบริษัทไม่จำเป็นต้องแจ้งให้สาธารณชน หรือนักลงทุนทราบ รายงานนี้จัดทำขึ้นเพื่อเผยแพร่ข้อมูลให้แก่นักลงทุนเท่านั้น บริษัทไม่รับผิดชอบต่อการนำข้อมูลหรือความคิดเห็นใดๆ ไปใช้ในทุกกรณี ดังนั้นนักลงทุนจึงควรใช้ดุลพินิจในการพิจารณาตัดสินใจก่อนการลงทุน นอกจากนี้ บริษัท และ/หรือ บริษัทในเครือของบริษัทอาจมีส่วนเกี่ยวข้องกับหรือผลประโยชน์ใดๆ กับบริษัทใดๆ ที่ถูกกล่าวถึงในรายงานนี้ก็ได้

บริษัทหลักทรัพย์ ไทยพาณิชย์ จำกัด (SCBS) เป็นบริษัทย่อยที่ธนาคารไทยพาณิชย์ จำกัด (มหาชน) (SCB) ถือหุ้นทั้งหมด ข้อมูลใดๆ ที่เกี่ยวข้องกับ SCB มีวัตถุประสงค์เพื่อใช้ในการเปรียบเทียบเท่านั้น

บริษัทหลักทรัพย์ไทยพาณิชย์ จำกัด ("SCBS") ทำหน้าที่เป็นผู้ดูแลสภาพคล่อง (Market Maker) และผู้ออกใบสำคัญแสดงสิทธิอนุพันธ์ (Derivative Warrants) ในหุ้นสามัญของ ADVANC, BEM, BJC, EA, GPPT, IVL, KCE, MINT, MTC, ORI, PLANB, PRM, PTT, PTTEP, ROBINS, RS, SAWAD, STA, TKN, TOP, VGI, WORK

นักลงทุนควรศึกษารายละเอียดในหนังสือชี้ชวนของใบสำคัญแสดงสิทธิอนุพันธ์ดังกล่าวอย่างรอบคอบก่อนตัดสินใจลงทุน ทั้งนี้ ความเห็น ข่าว บทวิจย บทวิเคราะห์ ราคา ข้อความ การคาดการณ์ การประเมิน และ/หรือ ข้อมูลอื่นที่ระบุในเอกสารฉบับนี้ ("ข้อมูล") มีวัตถุประสงค์เพื่อใช้เป็นข้อมูลทั่วไปเท่านั้น และไม่อาจนำไปตีความว่า เป็นการให้คำแนะนำแก่บุคคลใด ๆ หรือเป็นการเสนอซื้อ หรือเสนอขาย หรือชักชวนให้เสนอซื้อหรือเสนอขายหลักทรัพย์ โดย SCBS และ/หรือกรรมการ พนักงาน ลูกจ้าง และตัวแทนของ SCBS จะไม่รับผิดชอบต่อความเสียหายใด ๆ ทั้งความเสียหายทางตรง ความเสียหายทางอ้อม ความเสียหายจากการตัดสินใจ ความเสียหายพิเศษ หรือความเสียหายที่เป็นผลสืบเนื่อง อันมีเหตุมาจากการใช้หรือการเชื่อถือในข้อมูลดังกล่าว ซึ่งรวมถึงแต่ไม่จำกัดเพียงการสูญเสียผลกำไร นักลงทุนพึงใช้ข้อมูลในเอกสารฉบับนี้ประกอบร่วมกับข้อมูลและความเห็นอื่น ๆ รวมถึงพิจารณาของคณะกรรมการในการตัดสินใจลงทุน โดยข้อมูลในเอกสารฉบับนี้ได้รับมาจากแหล่งข้อมูลที่ SCBS เห็นว่าน่าเชื่อถือ ซึ่ง SCBS ไม่สามารถรับรองถึงความถูกต้อง ความสมบูรณ์ และ/หรือ ความครบถ้วนของข้อมูลดังกล่าวได้

SCBS สงวนสิทธิ์ในการใช้ดุลพินิจแต่เพียงผู้เดียวในการแก้ไขเพิ่มเติมข้อมูลเป็นครั้งคราวโดยไม่ต้องบอกกล่าว ทั้งนี้ เอกสารฉบับนี้จัดส่งให้แก่เฉพาะบุคคลตามที่กำหนดไว้เท่านั้น และห้ามมิให้มีการทำซ้ำ ตัดแปลง เผยแพร่ ขาย จำหน่าย พิมพ์ซ้ำ ส่งต่อ หรือแสวงหาประโยชน์ในเชิงพาณิชย์ไม่ว่าในลักษณะใด ๆ เว้นแต่จะได้รับคามยินยอมเป็นลายลักษณ์อักษรจาก SCBS ก่อน

เอกสารฉบับนี้จัดทำโดย บริษัทหลักทรัพย์ไทยพาณิชย์ จำกัด ("SCBS") ซึ่งมีธนาคารไทยพาณิชย์ จำกัด (มหาชน) ("ธนาคาร") เป็นผู้ถือหุ้นรายใหญ่แต่เพียงผู้เดียว โดยธนาคารฯ ได้ทำหน้าที่เป็นที่ปรึกษาทางการเงิน Lead Arranger ของ บริษัท โกลบอล เพาเวอร์ ซินเนอร์ยี จำกัด (มหาชน) ความเห็น ข่าว บทวิจย บทวิเคราะห์ ราคา ข้อความ การคาดการณ์ การประเมิน และ/หรือ ข้อมูลอื่นที่ระบุในเอกสารฉบับนี้ ("ข้อมูล") มีวัตถุประสงค์เพื่อใช้เป็นข้อมูลทั่วไปเท่านั้น และไม่อาจตีความได้ว่าเป็นการให้คำแนะนำแก่บุคคลใดๆ หรือเป็นการเสนอซื้อ หรือเสนอขาย หรือชักชวนให้เสนอซื้อหรือเสนอขายหลักทรัพย์ โดย SCBS และ/หรือกรรมการ พนักงาน และลูกจ้างของ SCBS ย่อมไม่ต้องรับผิดชอบความเสียหายใดๆ ทั้งความเสียหายทางตรง ความเสียหายทางอ้อม ความเสียหายจากการตัดสินใจ หรือความเสียหายอันสืบเนื่อง อันเป็นผลมาจากการใช้หรือการเชื่อถือต่อการใช้ข้อมูล ทั้งนี้ รวมถึงแต่ไม่จำกัดเพียงการสูญเสียผลกำไร นักลงทุนพึงใช้ข้อมูลในเอกสารฉบับนี้ประกอบข้อมูลและความเห็นอื่นๆ รวมถึงพิจารณาของคณะกรรมการในการตัดสินใจลงทุน ข้อมูลในเอกสารฉบับนี้จัดทำขึ้นจากแหล่งข้อมูลที่ SCBS เห็นว่าน่าเชื่อถือ โดย SCBS ไม่รับรองถึงความถูกต้อง สมบูรณ์ และ/หรือ ครบถ้วนของข้อมูลดังกล่าว

เอกสารฉบับนี้จัดทำโดย บริษัทหลักทรัพย์ไทยพาณิชย์ จำกัด ("SCBS") ซึ่งมีธนาคารไทยพาณิชย์ จำกัด (มหาชน) ("ธนาคาร") เป็นผู้ถือหุ้นรายใหญ่แต่เพียงผู้เดียว บริษัทหลักทรัพย์จัดการกองทุน ไทยพาณิชย์ จำกัด ("SCBAM") ซึ่งมีธนาคารไทยพาณิชย์ จำกัด (มหาชน) ("ธนาคาร") เป็นผู้ถือหุ้นรายใหญ่แต่เพียงผู้เดียว โดยธนาคารฯ ได้ทำหน้าที่เป็นที่ปรึกษาทางการเงินของ กองทุนรวมโครงสร้างพื้นฐานโทรคมนาคม ดิจิทัล SCBAM ได้ทำหน้าที่เป็นผู้จัดการกองทุนของ กองทุนรวมโครงสร้างพื้นฐานโทรคมนาคม ดิจิทัล ความเห็น ข่าว บทวิจย บทวิเคราะห์ ราคา ข้อความ การคาดการณ์ การประเมิน และ/หรือ ข้อมูลอื่นที่ระบุในเอกสารฉบับนี้ ("ข้อมูล") มีวัตถุประสงค์เพื่อใช้เป็นข้อมูลทั่วไปเท่านั้น และไม่อาจตีความได้ว่าเป็นการให้คำแนะนำแก่บุคคลใดๆ หรือเป็นการเสนอซื้อ หรือเสนอขาย หรือชักชวนให้เสนอซื้อหรือเสนอขายหลักทรัพย์ โดย SCBS และ/หรือกรรมการ พนักงาน และลูกจ้างของ SCBS ย่อมไม่ต้องรับผิดชอบความเสียหายใดๆ ทั้งความเสียหายทางตรง ความเสียหายทางอ้อม ความเสียหายจากการตัดสินใจ หรือความเสียหายอันสืบเนื่อง อันเป็นผลมาจากการใช้หรือการเชื่อถือต่อการใช้ข้อมูล ทั้งนี้ รวมถึงแต่ไม่จำกัดเพียงการสูญเสียผลกำไร นักลงทุนพึงใช้ข้อมูลในเอกสารฉบับนี้ประกอบข้อมูลและความเห็นอื่นๆ รวมถึงพิจารณาของคณะกรรมการในการตัดสินใจลงทุน ข้อมูลในเอกสารฉบับนี้จัดทำขึ้นจากแหล่งข้อมูลที่ SCBS เห็นว่าน่าเชื่อถือ โดย SCBS ไม่รับรองถึงความถูกต้อง สมบูรณ์ และ/หรือ ครบถ้วนของข้อมูลดังกล่าว

การซื้อขายฟิวเจอร์สและออปชั่น (Futures and Options) มีความเสี่ยงสูงที่อาจก่อให้เกิดผลขาดทุนอย่างมีนัยสำคัญ จึงไม่เหมาะสมกับบุคคลทุกคน ทั้งนี้ ก่อนการตัดสินใจซื้อขายฟิวเจอร์สและออปชั่น ท่านควรพิจารณาถึงฐานะทางการเงิน วัตถุประสงค์ในการลงทุน ประสบการณ์ในการลงทุนของท่าน ตลอดจนความเสี่ยงที่ท่านสามารถยอมรับได้อย่างรอบคอบ เนื่องจากมีความเป็นไปได้ที่ท่านอาจสูญเสียเงินลงทุนมากกว่าเงินลงทุนเริ่มแรก ท่านควรพิจารณาถึงความเสี่ยงทั้งหมดที่อาจเกิดขึ้นจากการซื้อขายฟิวเจอร์สและออปชั่น และท่านควรตัดสินใจลงทุนด้วยตนเอง และ/หรือ ในกรณีที่มิใช่ของสืบทอด ท่านควรขอคำแนะนำจากที่ปรึกษาทางการเงิน

เอกสารฉบับนี้จัดส่งให้แก่เฉพาะบุคคลที่กำหนด (intended recipient) เท่านั้น และห้ามมิให้ผู้อื่นนำข้อมูลในเอกสารฉบับนี้ไปทำซ้ำ ส่งต่อ เผยแพร่ ขาย จำหน่าย คัดลอก นำออกแสดง หรือนำไปแสวงหาประโยชน์ในเชิงพาณิชย์ไม่ว่าด้วยวิธีการใด ๆ โดยไม่ได้รับอนุญาตเป็นลายลักษณ์อักษรจาก SCBS เป็นการล่วงหน้า

Copyright©2012 บริษัทหลักทรัพย์ ไทยพาณิชย์ จำกัด สงวนลิขสิทธิ์

CG Rating 2018 Companies with CG Rating

▲▲▲▲▲

ADVANC, AKP, AMATA, AMATAV, ANAN, AOT, AP, BAFS, BANPU, BAY, BCP, BCPG, BRR, BTS, BWG, CFRESH, CHO, CK, CKP, CM, CNT, COL, CPF, CPI, CPN, CSL, CSS, DELTA, DEMCO, DRT, DTAC, DTC, EA, EASTW, EGCO, GC, GEL, GFPT, GGC*, GOLD, GPSC, GRAMMY, GUNKUL, HANA, HMPRO, ICC, ICHI, INTUCH, IRPC, IVL, JSP, KBANK, KCE, KKP, KSL, KTB, KTC, LHFG, LIT, LPN, MAKRO, MBK, MCOT, MINT, MONO, MTC, NCL, NKI, NVD, NYT, OISHI, OTO, PCSGH, PDJ, PG, PHOL, PLANB, PLANET, PPS, PRG, PSH, PSL, PTG, PTT, PTTEP, PTTGC, PYLON, Q-CON, QH, QTC, RATCH, ROBINS, S & J, SABINA, SAMART, SAMTEL, SAT, SC, SCB, SCC, SCCC, SDC, SE-ED, SIS, SITHAI, SNC, SPALI, SPRC, SSSC, STEC, SVI, SYNTEC, TASCO, TCAP, THAI, THANA, THANI, THCOM, THIP, THREL, TIP, TISCO, TKT, TMB, TNDT, TOP, TRC, TRU, TRUE, TSC, TSTH, TTCL, TU, TVD, UAC, UV, VGI, VIH, WACOAL, WAVE, WHA, WINNER

▲▲▲▲

2S, AAV, ACAP, AGE, AH, AHC, AIRA, AIT, AKR, ALLA, ALT, AMA, AMANAH, APCO, AQUA, ARIP, ARROW, ASIA, ASIMAR, ASK, ASN, ASP, ATP30, AU, AUCT, AYUD, BA, BBL, BDMS, BEC, BEM, BFIT, BGRIM, BIZ, BJC, BJCHI, BLA, BOL, BPP, BROOK, BTW, CBG, CEN, CENTEL, CGH, CHEWA, CHG, CHOW, CI, CIMBT, CNS, COM7, COMAN, CPALL, CSC, CSP, DCC, DCORP, DDD, EASON, ECF, ECL, EE, EPG, ERW, ETE, FN, FNS, FORTH, FPI, FSMART, FVC, GBX, GCAP, GLOBAL, GLOW, GULF, HARN, HPT, HTC, HYDRO, ICN, ILINK, INET, IRC, ITD*, JAS, JCKH, JKN, JWD, K, KBS, KCAR, KGI, KKC, KOOL, KTIS, L&E, LANNA, LDC, LH, LHK, LOXLEY, LRH, LST, M, MACO, MAJOR, MALEE, MBKET, MC, MEGA, METCO, MFC, MFEC, MK, MOONG, MSC, MTI, NCH, NEP, NINE, NOBLE, NOK, NSI, NTV, NWR, OCC, OGC, ORI, PAP, PATO, PB, PDI, PJW, PLAT, PM, PORT, PPP, PREB, PRECHA, PRINC, PRM, PT, QLT, RICHY, RML, RS, RWI, S, S11, SALEE, SANKO, SAWAD, SCG, SCI, SCN, SE, SEAFCO, SEAOL, SELIC, SENA, SFP, SIAM, SINGER, SIRI, SKE, SMK, SMPC, SMT, SNP, SORKON, SPC, SPI, NEX, SPVI, SR, SSF, SST, STA, SUC, SUSCO, SUTHA, SWC, SYMC, SYNEX, TACC, TAE, TAKUNI, TBSP, TCC, TEAM, TFG, TFMAMA, THRE, TICON, TIPCO, TK, TKN, TKS, TM, TMC, TMI, TMILL, TMT, TNITY, TNL, TNP, TNR, TOA, TOG, TPA, TPAC, TPBI, TPCORP, TRITN, TRT, TSE, TSR, TSTE, TTA, TTW, TVI, TVO, TWP, TWPC, U, UMI, UOBKH, UP, UPF, UPOIC, UT, UWC, VNT, WHAUP, WICE, WIIK, XO, YUASA, ZMICO

▲▲▲

7UP, ABICO, ABM, AEC, AEONTS, AF, AJ, ALUCON, AMARIN, AMC, AS, ASAP, ASEFA, ASIAN, BCH, BEAUTY, BGT, BH, BIG, BLAND, BM, BR, BROCK, BSBM, BTNC, CCET, CCP, CGD, CHARAN, CHAYO, CITY, CMO, CMR, COLOR, CPL, CPT, CRD, CSR, CTW, CWT, D, DCON, B52, DIMET, EKH, EMC, EPCO, ESSO, ESTAR, FE, FLOYD, PROUD, FSS, FTE, GENCO, GIFT, GJS, GLAND, JUP, GREEN, GTB, GYT, HTECH, IFS, IHL, III, INOX, INSURE, IRCP, IT, ITEL, J, JCK, JMART, JMT, JTS, JUBILE, KASET, KCM, KIAT, KWC, KWG, KYE, LALIN, LEE, LPH, MATCH, MATI, MBAX, M-CHAI, MDX, META, MILL, MJD, MM, MODERN, MPG, NC, NDR, NETBAY, NNCL, NPK, OCEAN, PAF, PDG, PF, PICO, PIMO, PK, PL, PLE, PMTA, PPPM, PRIN, PSTC, PTL, RCI, RCL, RJH, ROJNA, RPC, RPH, SAMCO, SAPPE, SCP, SF, SGF, SGP, SKN, SKR, SKY, SLP, SMIT, SOLAR, SPA, SPCG, SPG, SQ, SRICHA, SSC, SSP, STANLY, STPI, SUN, SUPER, SVOA, T, TCCC, TCMC, THE, THG, THMUI, SEG, TITLE, TIW, TMD, TOPP, TPCH, TPPI, TPOLY, TTI, TTV, TYCN, UEC, UMS, UNIQ, VCOM, VIBHA, VPO, WIN, WORK, WP, WPH, ZIGA

Corporate Governance Report

The disclosure of the survey result of the Thai Institute of Directors Association ("IOD") regarding corporate governance is made pursuant to the policy of the Office of the Securities and Exchange Commission. The survey of the IOD is based on the information of a company listed on the Stock Exchange of Thailand and the Market for Alternative Investment disclosed to the public and able to be accessed by a general public investor. The result, therefore, is from the perspective of a third party. It is not an evaluation of operation and is not based on inside information.

The survey result is as of the date appearing in the Corporate Governance Report of Thai Listed Companies. As a result, the survey result may be changed after that date. SCB Securities Company Limited does not conform nor certify the accuracy of such survey result.

To recognize well performers, the list of companies attaining "Good", "Very Good" and "Excellent" levels of recognition

(Not including listed companies qualified in the "no announcement of the results" clause from 1 January 2017 to 19 October 2018) is publicized.

CSL was voluntarily delisted from the Stock Exchange of Thailand effectively on July 26, 2018

* บริษัทหรือกรรมการหรือผู้บริหารของบริษัทที่มีข่าวด้านการทำผิดหลักจรรยาบรรณการทุจริต คอร์รัปชั่น เป็นต้น ซึ่งการใช้ข้อมูล CGR ควรตระหนักถึงข่าวดังกล่าวประกอบด้วย

Anti-corruption Progress Indicator**Certified (ได้รับการรับรอง)**

ADVANC, AIE, AKP, AMANAH, AP, APCS, AQUA, ARROW, ASK, ASP, AYUD, BAFS, BANPU, BAY, BBL, BCH, BCP, BCPG, BGRIM, BJCHI, BKI, BLA, BROOK, BRR, BSBM, BTS, BWG, CEN, CENTEL, CFRESH, CGH, CHEWA, CIG, CIMBT, CM, CNS, COM7, CPALL, CPF, CPI, CPN, CSC, DCC, DEMCO, DIMET, DRT, DTAC, DTC, EASTW, ECL, EGCO, FE, FNS, FSS, GBX, GC, GCAP, GEL, GFPT, GGC, GJS, GLOW, GPSC, GSTEEL, GUNKUL, HANA, HARN, HMPRO, HTC, IFC, IFS, INET, INSURE, INTUCH, IRPC, IVL, K, KASET, KBANK, KBS, KCAR, KCE, KGI, KKP, KSL, KTB, KTC, KWC, L&E, LANNA, LHK, LPN, LRH, M, MAKRO, MALEE, MBAX, MBK, MBKET, MC, MCOT, MFC, MINT, MONO, MOONG, MSC, MTI, NBC, NINE, NKI, NMG, NNCL, NSI, OCC, OCEAN, OGC, PAP, PATO, PB, PCSGH, PDG, PDI, PDJ, PE, PG, PHOL, PL, PLANB, PLANET, PLAT, PM, PPP, PPS, PREB, PRG, PRINC, PSH, PSTC, PT, PTG, PTT, PTTEP, PTTGC, PYLON, Q-CON, QH, QLT, QTC, RATCH, RML, ROBINS, S & J, SABINA, SAT, SC, SCB, SCCC, SCG, SCN, SE-ED, SELIC, SENA, SGP, SIRI, SIS, SITHAI, SMIT, SMK, SMP, SPC, SPP, SORKON, SPACK, SPC, SPI, SPRC, SRICHA, SSF, SSI, SSSC, SST, STA, SUSCO, SVI, SYNTEC, TASCO, TCAP, TFG, TFI, TFMAMA, THANI, THCOM, THIP, THRE, THREL, TIP, TIPCO, TISCO, TKT, TMB, TMD, TMILL, TMT, TNITY, TNL, TNP, TNR, TOG, TOP, TPA, TPCORP, TRU, TRUE, TSC, TSTH, TTCL, TU, TVD, TVI, TWPC, U, UBIS, UEC, UKEM, UOBKH, VGI, VIH, VNT, WACOAL, WHA, WICE, WIIK

Declared (ประกาศเจตนาสมัคร)

2S, ABICO, AF, AI, AIRA, ALT, AMA, AMARIN, AMATA, ANAN, B, BM, BPP, BUI, CHG, CHO, CHOTI, CHOW, CI, CMC, COL, DDD, DELTA, EFORL, EPCO, ESTAR, ETE, FPI, FTE, ICHI, INOX, IRC, ITEL, JAS, JSP, JTS, KWG, LDC, LIT, META, MFEC, MPG, NEP, NOK, NWR, ORI, PRM, PSOL, ROJNA, RWI, SAAM, SAPPE, SCI, SEAOL, SHANG, SKR, SPALI, STANLY, SYNEX, TAE, TAKUNI, TMC, TOPP, TPP, TRITN, TVO, UV, UWC, WHAUP, XO, YUASA, ZEN

N/A

7UP, A, A5, AAV, ABM, ACAP, ACC, ACG, ADB, AEC, AEONTS, AFC, AGE, AH, AHC, AIT, AJ, AJA, AKR, ALL, ALLA, ALUCON, AMATAV, AMC, AOT, APCO, APEX, APURE, AQ, ARIN, ARIP, AS, ASAP, ASEFA, ASIA, ASIAN, ASIMAR, ASN, ATP30, AU, AUCT, B52, BA, BAT-3K, BCT, BDMS, BEAUTY, BEC, BEM, BFIT, BGC, BGT, BH, BIG, BIZ, BJC, BKD, BLAND, BLISS, BOL, BR, BROCK, BSM, BTNC, BTW, CAZ, CBG, CCET, CCP, CGD, CHARAN, CHAYO, CHUO, CITY, CK, CKP, CMAN, CMO, CMR, CNT, COLOR, COMAN, COTTO, CPH, CPL, CPR, CPT, CRANE, CRD, CSP, CSR, CSS, CTW, CWT, D, DCON, DCORP, DOD, DOHOME, DTIC, EA, EASON, ECF, EE, EIC, EKH, EMC, EPG, ERW, ESSO, EVER, F&D, FANCY, FLOYD, FMT, FN, FORTH, FPT, FSMART, FVC, GENCO, GIFT, GL, GLAND, GLOBAL, GPI, GRAMMY, GRAND, GREEN, GSC, GTB, GULF, GYT, HFT, HPT, HTECH, HUMAN, HYDRO, ICN, IFEC, IHL, III, ILINK, ILM, INGRS, IRCP, IT, ITD, J, JCK, JCKH, JCT, JKN, JMART, JMT, JUBILE, JUTHA, JWD, KAMART, KC, KCM, KDH, KIAT, KKC, KOOL, KTECH, KTIS, KUMWEL, KWM, KYE, LALIN, LEE, LH, LHFG, LOXLEY, LPH, LST, MACO, MAJOR, MANRIN, MATCH, MATI, MAX, M-CHAI, MCS, MDX, MEGA, METCO, MGT, MIDA, MILL, MITSIB, MJD, MK, ML, MM, MODERN, MORE, MPIC, MTC, MVP, NC, NCH, NCL, NDR, NER, NETBAY, NEW, NEWS, NEX, NFC, NOBLE, NPK, NPPG, NTV, NUSA, NVD, NYT, OHTL, OISHI, OSP, OTO, PACE, PAE, PAF, PERM, PF, PICO, PIMO, PJW, PK, PLE, PMTA, POLAR, POMPIU, PORT, POST, PPM, PPPM, PR9, PRAKIT, PRECHA, PRIME, PRIN, PRO, PROUD, PTL, RAM, RCI, RCL, RICH, RICHY, RJH, ROCK, ROH, RP, RPC, RPH, RS, RSP, S, S11, SAFARI, SALEE, SAM, SAMART, SAMCO, SAMTEL, SANKO, SAUCE, SAWAD, SAWANG, SCP, SDC, SE, SEAFCO, SEG, SF, SFP, SGF, SIAM, SIMAT, SINGER, SISB, SKE, SKN, SKY, SLP, SMART, SMT, SOLAR, SONIC, SPA, SPCG, SPG, SPORT, SPVI, SQ, SR, SSC, SSP, STAR, STARK, STEC, STHAI, STI, STPI, SUC, SUN, SUPER, SUTHA, SVH, SVOA, SWC, SYMC, T, TACC, TAPAC, TBSP, TC, TCC, TCCC, TCJ, TCMC, TCOAT, TEAM, TEAMG, TGPRO, TH, THAI, THANA, THE, THG, THL, THMUI, TIGER, TITLE, TIW, TK, TKN, TKS, TM, TMI, TMT, TNDT, TNH, TNPC, TOA, TPAC, TPBI, TPCH, TPPI, TPPIPL, TPLAS, TPOLY, TQM, TR, TRC, TRT, TRUBB, TSE, TSF, TSI, TSR, TSTE, TTA, TTT, TTT, TTW, TVT, TWP, TWZ, TYCN, UAC, UMI, UMS, UNIQ, UP, UPF, UPOIC, UREKA, UT, UTP, UVAN, VARO, VCOM, VI, VIBHA, VL, VNG, VPO, VRANDA, WAVE, WG, WIN, WINNER, WORK, WORLD, WP, WPH, WR, YCI, ZIGA, ZMICO

Explanations

Companies participating in Thailand's Private Sector Collective Action Coalition Against Corruption programme (Thai CAC) under Thai Institute of Directors (as of November 30, 2018) are categorised into: companies that have declared their intention to join CAC, and companies certified by CAC.