

สวัสดีตอนเช้า

SET index	ปิด 25 ธ.ค. 2562	1,573.00	+4.37 / +0.28%	21,369 ล้านบาท
SET50 index	ปิด 25 ธ.ค. 2562	1,067.99	+2.76 / +0.26%	11,998 ล้านบาท

แกว่งแคบเช่นเดิม รอเล่น Window Dressing

มุมมองต่อตลาด: คาด SET วันนี้อาจเคลื่อนไหวในกรอบแคบ โดยยังคงคาดหวังเม็ดเงินจากการทำ Window Dressing หลังจากวานนี้นักลงทุนสถาบันฯ กลับมาซื้อสุทธิในตลาดหุ้น แต่การปรับขึ้นยังคงมีกรอบจำกัดจากมูลค่าซื้อขายที่เบาบางในช่วงปลายปี ขณะที่กระแส Fund Flow ยังไม่มีทิศทางที่ชัดเจนนักเนื่องจากนักลงทุนต่างชาติยังคงขายสุทธิ ประเมินแนวรับอยู่ที่บริเวณ 1566 และ 1560 จุด ส่วนแนวต้านอยู่ที่บริเวณ 1576 และ 1582 จุด ตามลำดับ

กลยุทธ์การลงทุน: Selective Buy หุ้นที่มีแนวโน้มกำไรดีและปัจจัยหนุนเฉพาะตัว ได้แก่ **BJC** **BTS** **BCH** **ZEN** หุ้นแนะนำประจำวัน ได้แก่ **PLANB** และ **COM7**

ประเด็นหลัก:

ภาพรวมตลาดวันก่อน ดัชนีแกว่งตัวรอบแคบตลอดวันก่อนปรับขึ้นในช่วงท้าย ท่ามกลางมูลค่าซื้อขายเบาบาง เนื่องจากตลาดหุ้นภูมิภาคหลายแห่ง รวมทั้งสหรัฐและยุโรปปิดทำการ โดยมีแรงซื้อเข้ามาในกลุ่มขนส่ง ธนาคาร พลังงาน แต่มีแรงขายในกลุ่ม ICT ทางด้าน Fund Flow นักลงทุนต่างชาติยังคงขายสุทธิหุ้นไทย แต่สถาบันฯ กลับมาซื้อสุทธิ ทางด้าน SET50 Futures ต่างชาติสลับมา Long แต่สถาบันฯ สลับมา Short สุทธิ ส่วน Stock Futures ทั้งต่างชาติและสถาบันฯ ยังคง Long สุทธิทั้งคู่ โดย OI ของทั้ง SET50 Futures และ Stock Futures ลดลงทั้งคู่ คาดเป็นการ Long Close

ปัจจัยสำคัญ

(+) จีนระบุชัดเจนใกล้จะลงนามข้อตกลงการค้าในเร็ว ๆ นี้ โดยโฆษกกระทรวงต่างประเทศของจีนกล่าวว่าทั้ง 2 ฝ่ายกำลังเตรียมการในส่วนของการลงนาม สอดคล้องกับคำกล่าวของปธน.ทรัมป์วันก่อนหน้า แต่ยังไม่ได้ระบุว่าจะมีการลงนามอย่างเป็นทางการวันไหน

(+) จีนนำเข้าถั่วเหลืองจากสหรัฐเดือน พ.ย. สูงสุดในรอบ 2 ปี โดยอยู่ที่ 2.56 ล้านตัน ภายหลังจากจีนยกเลิกการสั่งซื้อเมื่อปีที่แล้ว ซึ่งการซื้อสินค้าเกษตรจากสหรัฐถือเป็นส่วนหนึ่งที่ทำให้ข้อตกลงการค้าเฟส 1 สามารถบรรลุผลด้วย

(0) บอร์ด กทพ.เตรียมพิจารณาข้อพิพาทสัมปทานทางด่วน BEM วันนี้ โดยกทพ.จะมีการเสนอแนวทางยุติข้อพิพาทให้กับบอร์ด กทพ.พิจารณา หลังจากนั้นจะจัดทำร่างสัญญา และรายงานคณะกรรมการกำกับตาม ม.43 รวมถึงส่งร่างสัญญาไปยังอัยการให้ตรวจสอบด้วย เมื่อแล้วเสร็จจะเสนอเป็นร่างสัญญากลับเข้ามาให้ ครม.พิจารณาเลย โดยคาดว่า กทพ.จะเสนอเงื่อนไขขยายสัมปทาน 15 ปี 8 เดือน ตามที่มีประแสข่าวก่อนหน้านี้ ซึ่งเราประเมินแล้วว่าไม่น่าจะกระทบต่อผลการดำเนินงานของ BEM อย่างมีนัยสำคัญ เนื่องจาก BEM ยังมีรายได้จากการให้บริการไฟฟ้าสายส่งเงินและสายส่งม่วง หนุนให้ผลการดำเนินงานยังคงมีเสถียรภาพ

(+) DTAC คาดกำไร 4Q62 เติบโตสูงสุดในปีนี้ โดยคาดว่ากำไรปีนี้จะเติบโต 20% YoY จากรายได้ค่าบริการไม่รวม IC น่าจะยังเติบโตได้ แต่ลดลง 14% QoQ จากการแข่งขันในส่วน Prepaid ที่รุนแรงมากขึ้นในช่วงเดือน ต.ค.-พ.ย. ขณะที่ภาพรวมค่าใช้จ่าย SG&A เพิ่มขึ้นตามฤดูกาล ทางด้านจำนวนผู้ใช้บริการใหม่สุทธิยังมีแนวโน้มติดลบอย่างต่อเนื่อง ขณะที่ไม่มีการบินที่ค่าเสื่อมของสินทรัพย์ภายใต้สัมปทาน ทั้งนี้ ราคาหุ้น DTAC ปรับตัวลงภายหลัง กสทช. ตัดสินใจนำคลื่น 700MHz เข้ามาประมูลในครั้งใหม่ โดยเรายังเชื่อว่าตลาดกังวลมากเกินไป จึงคาดว่าราคาหุ้นระยะสั้นจะสามารถปรับตัวขึ้นได้ แนะนำเก็งกำไรช่วงสั้น

Investment Ideas

ยังลุ้นการทำ Window Dressing วานนี้มูลค่าการซื้อขายของ SET น้อยสุดนับตั้งแต่วันที่คริสต์มาสปี 2558 ซึ่งอยู่ที่ 1.7 หมื่นลบ. อย่างไรก็ตาม วานนี้เริ่มเห็นหุ้นที่มี Market Cap ปรับตัวขึ้นได้ ทำให้ยังคาดหวังได้ถึงการทำ Window Dressing ในช่วงโค้งสุดท้ายของปี ซึ่งจากสถิติในช่วง 5 ปีล่าสุด หุ้น Market Cap ขนาดใหญ่ ที่มีปรับขึ้นในช่วงหลังเทศกาลคริสต์มาสจนถึงสิ้นปี ด้วยความน่าจะเป็น 100% คือ BJC, KTC, CPN, TU ด้วยผลตอบแทนเฉลี่ย 3.5%, 3.1%, 2.6% และ 1.7% ตามลำดับ ส่วนหุ้นอื่นๆ ที่ปรับขึ้นด้วยความน่าจะเป็น 80% เช่น AOT, GLOBAL, BTS ให้ผลตอบแทนเฉลี่ย 1.8%, 1.6%, 1.1% ตามลำดับ

หุ้นแนะนำประจำวัน ได้แก่ **PLANB** (รับ 7.30 ต้าน 7.60 cut 7.10) และ **COM7** (รับ 25.50 ต้าน 26.75 cut 24.70)

บทวิเคราะห์วันนี้

DTAC – การเติบโตของกำไรกำลังเข้าสู่จุดสูงสุดใน 4Q62F

เกาะกระแสข่าว

วันที่	เหตุการณ์
23 ธ.ค.	Economic release: ยอดสั่งซื้อสินค้าคงทนทั่วไปและพื้นฐานเดือนพ.ย. Event: ดัชนี FTSE SET หลังการทบทวนเริ่มมีผล
26 ธ.ค.	Economic release: US – ตัวเลขการขอสิทธิการจ้างงานของชาวอเมริกัน
27 ธ.ค.	Economic release: US – ปริมาณน้ำมันดิบคงคลัง
31 ธ.ค.	Economic release: CN – ดัชนี PMI ภาคการผลิตและนอกภาคการผลิตเดือนธ.ค.

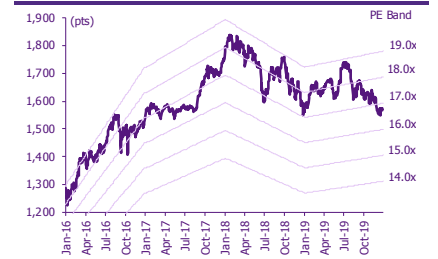
SCBS



สารบัญ

Update ราคาหลักทรัพย์ประเภทต่างๆ	2
Update ราคาสินค้าโภคภัณฑ์	3
Update ภาวะตลาด	6
ทิศทางของกระแสเงินทุนต่างชาติ	7
ข้อมูลการซื้อขายขอร์ด	8
สรุปการซื้อขายของผู้บริหาร	10
ปฏิทินหุ้น	11
สรุปข่าวในและต่างประเทศ	12
บทวิเคราะห์วันนี้	14

การเคลื่อนไหวของดัชนี SET index



แนวรับ และแนวต้าน ทางเทคนิค*

1582	R ₂
1576	R ₁
1573	SET
1566	S ₁
1560	S ₂

ดัชนีตลาดหลักทรัพย์ของไทย

ดัชนี	25 ธ.ค. (จุด)	Chg (จุด)	Chg (%)	มูลค่า (ล้านบาท)
SET	1,573.00	4.37	0.28	21,369
SET50	1,067.99	2.76	0.26	11,998
SET100	2,337.13	5.89	0.25	14,294
sSET	671.45	1.10	0.16	445
SETHD	1,147.37	1.81	0.16	4,824
SETCLMV	975.72	2.21	0.23	4,969
SETTHSI	980.96	1.90	0.19	9,086
SETWB	987.91	3.22	0.33	3,260
mai	306.62	0.43	0.14	272

สรุปการซื้อขายแยกตามกลุ่มผู้ลงทุน

(ล้านบาท)	25 ธ.ค.	WTD	MTD	YTD
ต่างชาติ				
ซื้อ	5,489	37,571	329,052	5,302,499
ขาย	5,989	38,498	352,253	5,346,457
สุทธิ	(500)	(927)	(23,201)	(43,958)
สถาบันฯ				
ซื้อ	4,723	16,478	112,042	1,479,460
ขาย	2,887	13,585	93,986	1,434,155
สุทธิ	1,836	2,893	18,056	45,306
บัญชีบล.				
ซื้อ	4,007	17,737	124,783	1,750,210
ขาย	4,602	17,870	122,147	1,730,828
สุทธิ	(595)	(133)	2,636	19,383
บุคคล				
ซื้อ	7,151	32,043	225,094	4,172,009
ขาย	7,891	33,876	222,585	4,192,739
สุทธิ	(740)	(1,833)	2,509	(20,730)

การซื้อขายของต่างชาติในตลาด S50 futures

(สัญญา)	25 ธ.ค.	WTD	MTD	YTD
ซื้อ	34,741	374,107	1,243,038	12,422,999
ขาย	29,108	374,858	1,241,829	12,403,896
สุทธิ	5,633	(751)	1,209	19,103

การซื้อขายของต่างชาติในตลาดพันธบัตร

(ล้านบาท)	25 ธ.ค.	WTD	MTD	YTD
ต่างชาติ				
ซื้อ	305	3,472	50,629	944,253
ขาย	1,073	7,674	44,300	957,720
สุทธิ	(768)	(4,202)	6,329	(13,467)

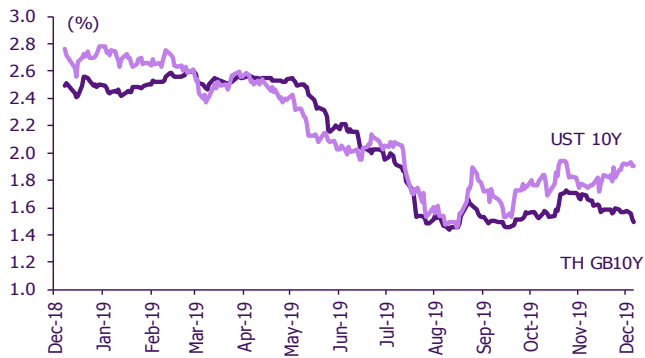
* ประมวลการโดย SCBS

Update ราคาสินทรัพย์ประเภทต่างๆ

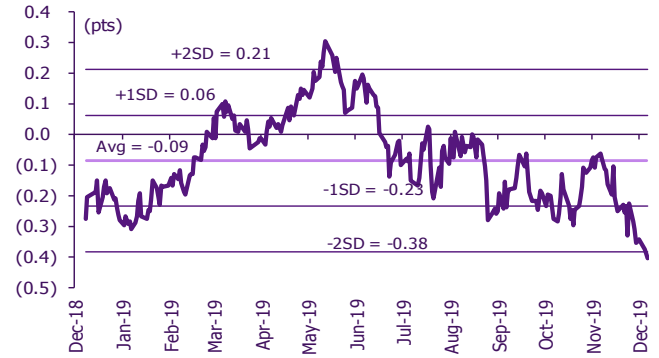
ดัชนีชี้วัดที่สำคัญ

	ราคาปิด	25 ธ.ค.	WoW	MoM	YoY	YTD	ความคิดเห็น:
ดัชนีความเชื่อมั่น							
VIX Index	12.67	0.48	3.09	2.67	(40.96)	(44.04)	• ดัชนี VIX ไม่เปลี่ยนแปลง ตลาดหุ้นสหรัฐปิดทำการเนื่องในวันคริสต์มาส
Europe CDS (bps)	44.206	0.02	(0.91)	(5.54)	(37.76)	(43.18)	
LIBOR OIS Spread (bps)	0.3937	1.47	5.52	2.64	0.15	(1.00)	
TED Spread (bps)	0.3938	0.33	2.99	5.32	3.37	(0.91)	• ราคาทองคำไม่เปลี่ยนแปลง ตลาดทองคำปิดทำการเนื่องในวันคริสต์มาส
อัตราแลกเปลี่ยน:							
Dollar Index	97.63	(0.02)	0.24	(0.70)	1.28	1.28	•ราคาน้ำมันไม่เปลี่ยนแปลง ตลาดน้ำมันปิดทำการเนื่องในวันคริสต์มาส
สหรัฐดอลลาร์/บาท	30.14	0.03	(0.27)	(0.23)	(7.32)	(7.32)	
ยูโร/สหรัฐดอลลาร์	1.11	0.11	(0.14)	0.80	(3.03)	(3.03)	
สหรัฐดอลลาร์/เยนญี่ปุ่น	109.24	(0.13)	(0.32)	0.27	(1.00)	(1.00)	
ตราสารหนี้: (เปลี่ยนแปลง basis points)							
อัตราอ้างอิงพันธบัตรรัฐบาลไทย 2 ปี	1.19%	(1.41)	(5.82)	(11.90)	(63.40)	(62.94)	
อัตราอ้างอิงพันธบัตรรัฐบาลไทย 10 ปี	1.51%	(4.24)	(5.84)	(18.55)	(115.73)	(111.05)	
อัตราอ้างอิงพันธบัตรรัฐบาลสหรัฐ 2 ปี	1.63%	0.00	(0.40)	1.10	(90.70)	(90.70)	
อัตราอ้างอิงพันธบัตรรัฐบาลสหรัฐ 10 ปี	1.90%	0.00	(2.10)	13.90	(83.50)	(83.50)	
สินค้าโภคภัณฑ์:							
CRB Index	398.81	0.05	(0.03)	2.93	(3.96)	(4.31)	
ทองคำแท่ง (ดอลลาร์ต่อออนซ์)	1,499.30	0.00	1.67	3.07	17.08	17.08	
ค่าการกลั่น (ดอลลาร์ต่อบาร์เรล)	-0.61	45.24	(25.61)	(67.38)	(118.32)	(115.84)	
น้ำมันตลาดดูไบ (ดอลลาร์ต่อบาร์เรล)	64.72	0.00	1.95	6.74	24.51	24.51	
น้ำมันตลาดนิวยอร์ก (ดอลลาร์ต่อบาร์เรล)	61.11	0.97	0.30	5.34	34.81	26.16	
ค่าระวางเรือ (จุด)	1,090.00	0.00	(10.73)	(19.32)	(14.24)	(14.24)	

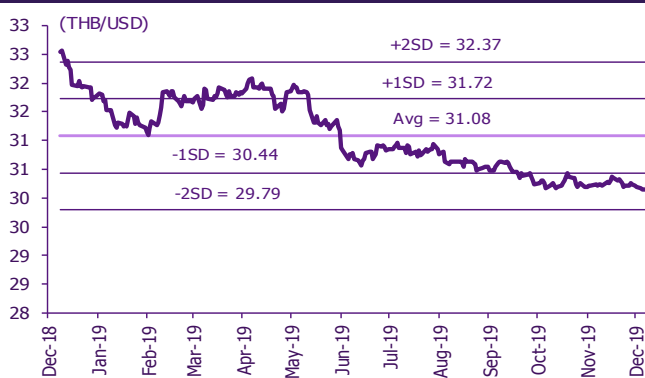
อัตราผลตอบแทนพันธบัตร 10 ปี ของไทยและสหรัฐฯ



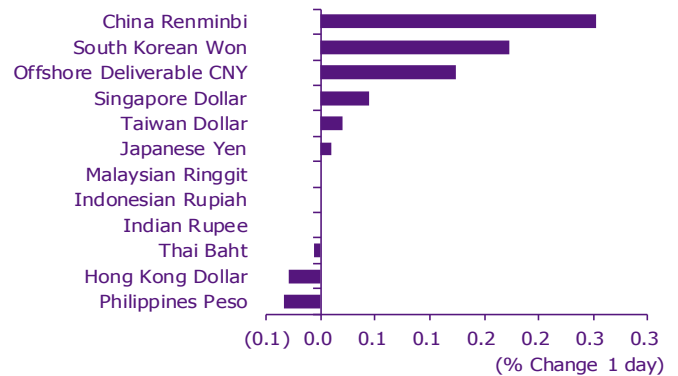
ผลต่างอัตราผลตอบแทนพันธบัตร 10 ปี ของไทยและสหรัฐฯ



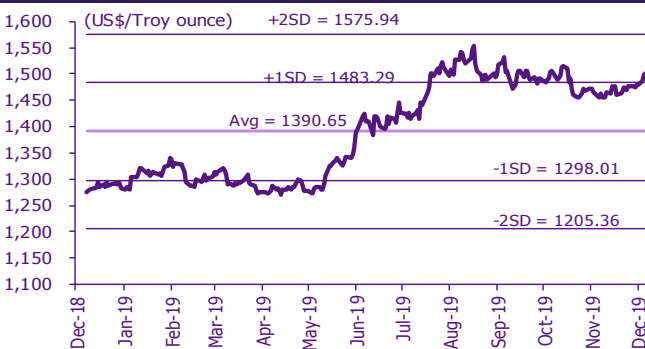
อัตราแลกเปลี่ยน THB/USD



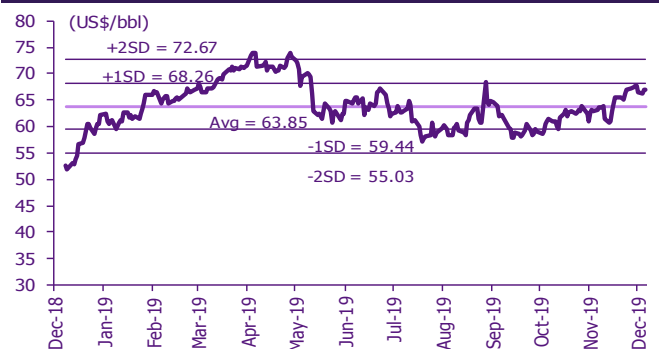
การเคลื่อนไหวของอัตราแลกเปลี่ยนในภูมิภาคต่อดอลลาร์สหรัฐฯ



ทองคำ



น้ำมันดิบ Brent



Note: Standard deviation (SD) ไม่ใช่สัญญาณให้ซื้อหรือขาย

Update ราคาสินค้าโภคภัณฑ์

	As of 25-Dec-19	-1W %	Avg. Price QTD in 4Q19	% QoQ	% YoY	Avg. Price in '18	% YoY	Avg. Price in '19	% YoY	Update
CRB Index	398.81	0.1	390.99	(1.3)	(5.9)	430.43	(0.60)	404.83	(5.9)	Daily
Energy Prices										
Crude Oil - Dubai (US\$/bbl)	65.96	0.7	61.08	0.4	(9.1)	69.21	30.41	63.09	(8.8)	Daily
Brent Crude (US\$/bbl)	66.94	(1.2)	62.31	0.7	(8.0)	71.15	30.91	63.98	(10.1)	Daily
West Texas Int. Cushing (US\$/bbl)	61.06	(0.3)	56.64	0.4	(16.4)	64.86	27.50	56.94	(12.2)	Daily
Crude Oil - Asia-Pacific Tapis Oil Spot (US\$/bbl)	73.18	(2.2)	68.07	2.2	0.5	73.11	31.59	68.61	(6.2)	Daily
Natural Gas Henry Hub (US\$/mmBTU)	2.18	(4.6)	2.55	(4.7)	(16.9)	3.00	(2.90)	2.83	(5.6)	Daily
Coal Price NEX (US\$/MT)	65.21	(0.3)	65.39	(2.8)	(37.5)	107.91	20.59	77.67	(28.0)	Friday
Oil Product Prices and Gross Refinery Margin										
Gas Oil 500 ppm Sulfur Singapore (US\$/bbl)	78.85	0.5	76.23	(0.6)	(10.7)	85.04	30.33	77.35	(9.0)	Daily
Gasoline, 92 RON Spot (US\$/bbl)	69.92	0.9	68.09	(11.2)	(4.7)	76.92	20.61	67.40	(12.4)	Daily
Fuel Oil 180 Singapore Spot (US\$/bbl)	41.74	0.3	41.64	(45.7)	(38.1)	63.82	30.79	55.76	(12.6)	Daily
Jet Kerosene - Spot Price (US\$/bbl)	75.99	(0.1)	74.06	(1.3)	(11.2)	82.97	28.71	75.38	(9.1)	Daily
SG Dubai Hydrocracking Refinery Margin (US\$/bbl)	-0.61	(29.9)	1.25	(79.4)	(76.2)	6.23	80.39	5.66	(9.1)	Daily
Olefins Product Prices and Spread										
Ethylene, FOB Japan Spot (US\$/MT)	720	5.9	713	4.5	(82.1)	1,214	6.32	848	(30.2)	Tuesday
Ethylene Spread (US\$/MT)	147	32.7	171	167.9	(55.7)	599	(7.37)	324	(45.9)	Daily
Propylene (Olefins), FOB Japan Spot (US\$/MT)	765	(0.6)	844	(6.7)	(45.4)	1,029	18.39	878	(14.8)	Tuesday
Propylene Spread (US\$/MT)	192	(4.4)	302	31.3	28.9	414	10.75	354	(14.5)	Daily
Naphtha - Singapore Spot FOB (US\$/MT)	573	0.7	542	10.0	(5.2)	616	24.14	524	(14.9)	Daily
Polyolefins Prices and Spread										
Polye HDPE SE Asia (US\$/MT)	840	1.2	869	(9.8)	(26.9)	1,302	10.55	996	(23.5)	Tuesday
HDPE-Naphtha Spread (US\$/MT)	267	2.4	327	(30.5)	(47.0)	686	0.66	472	(31.3)	Daily
Polye LDPE-Film, CFR SE Asia Spot (US\$/MT)	900	1.7	922	(5.2)	(16.0)	1,181	(5.97)	999	(15.4)	Tuesday
LDPE-Naphtha Spread (US\$/MT)	327	3.6	380	(20.8)	(27.8)	566	(25.62)	475	(15.9)	Daily
PP Film, Spot South East Asia (US\$/MT)	975	0.0	1,016	(4.2)	(15.7)	1,257	12.20	1,085	(13.7)	Tuesday
PP Spread (US\$/MT)	402	(0.9)	475	(16.4)	(25.3)	641	2.70	561	(12.5)	Daily
MEG Prices and Spread										
MEG, CFR South East Asia (US\$/MT)	590	0.9	563	2.4	(27.4)	921	(80.26)	580	(37.1)	Tuesday
MEG Spread (US\$/MT)	144	(12.1)	121	146.0	(33.6)	168	16.33	54	n.m.	Tuesday
Aromatic Product Prices and Spread										
Paraxylene, FOB USG Spot (US\$/MT)	855	6.2	783	0.2	(28.6)	1,018	27.28	876	(13.9)	Tuesday
Paraxylene Spread (US\$/MT)	295	18.6	264	(0.1)	(49.8)	431	4.31	340	(21.1)	Tuesday
Paraxylene - 92 RON Spread (US\$/MT)	259	20.9	203	(3.6)	(58.4)	362	41.49	301	77.7	Daily
Toluene, FOB Korea Spot (US\$/MT)	680	1.5	657	0.8	(6.9)	740	13.47	642	(13.2)	Tuesday
Benzene, CFR Japan Spot (US\$/MT)	735	0.7	681	0.9	(6.5)	832	1.26	642	(22.9)	Tuesday
Benzene Spread (US\$/MT)	230	0.8	222	(6.4)	2.3	281	(26.09)	182	(35.1)	Daily
Benzene - 92 RON Spread (US\$/MT)	139	(0.2)	100	(3.1)	(15.6)	176	(36.62)	67	(61.9)	Daily
Condensate (US\$/MT)	560	0.7	519	0.4	(8.9)	587	29.57	536	(8.7)	Daily
PTA Prices and Spread										
PTA, CFR South East Asia (US\$/MT)	625	0.0	630	(11.0)	(32.2)	868	30.16	746	(14.1)	Tuesday
PTA Spread (US\$/MT)	52	(39.1)	105	(42.8)	(46.1)	187	41.87	159	(14.8)	Tuesday
PVC Prices and Spread										
PVC, CFR South East Asia (US\$/MT)	840	1.2	837	(4.1)	(2.8)	921	2.68	861	(6.5)	Tuesday
Ethylene Spread (US\$/MT)	693	(3.7)	666	19.4	40.1	322	28.63	537	66.8	Tuesday
Ethylene Dichloride CFR Far East Asia (US\$/MT)	290	0.0	280	(5.6)	(24.6)	303	19.01	338	11.7	Tuesday
Metal										
Gold (US\$/Troy Ounce)	1,500	1.4	1,481	0.5	20.5	1,269	0.85	1,392	9.6	Daily
LME Copper 3 Month Rolling Forward (US\$/MT)	6,204	(0.2)	5,907	1.4	(4.0)	6,543	5.49	6,022	(8.0)	Daily
Silver Future (US\$/Troy Ounce)	18	4.3	17	1.1	15.3	15	n.a.	16	9.0	Daily
China Composite Steel Prices (CNY/MT)	4,029	(0.4)	4,056	(1.1)	(7.8)	4,402	8.66	4,118	(6.5)	Daily
Agriculture Prices										
Malaysian Crude Palm Oil Spot Price(MYR/MT)	2,883	1.1	2,462	21.7	28.3	2,235	(19.93)	2,113	(5.4)	Daily
SGX Ribbed Smoked Sheet 3 (RSS3) Futures (US\$/KI)	165	0.4	153	(3.5)	9.5	155	(22.30)	165	6.0	Daily
Sugar #11 (US\$/LB)	13	(1.4)	13	0.9	(7.5)	14	(13.35)	13	(5.8)	Daily
NBSK Pulp (Canada) CIF Korea (US\$/MT)	1,205	0.0	1,205	0.0	0.0	1,156	31.31	1,205	4.3	Daily
Freight Rate										
Baltic Freight Index: BDIY	1,090	(5.3)	1,554	(23.5)	14.7	1,349	17.41	1,348	(0.1)	Daily
Baltic Supramax Index: BSI58	718	(6.0)	952	(13.6)	(8.7)	1,030	18.83	879	(14.6)	Daily

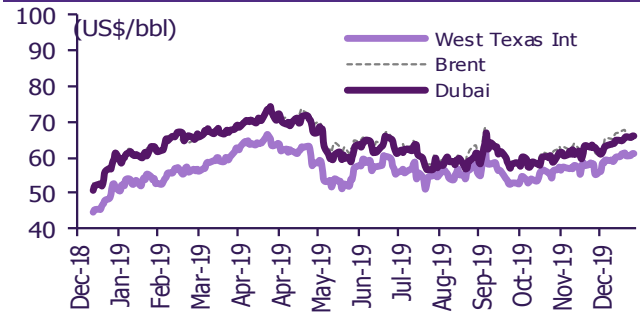
ที่มา: Bloomberg, Bisnews, BANPU และ SCBS Investment Research

Update ราคาสินค้าโภคภัณฑ์

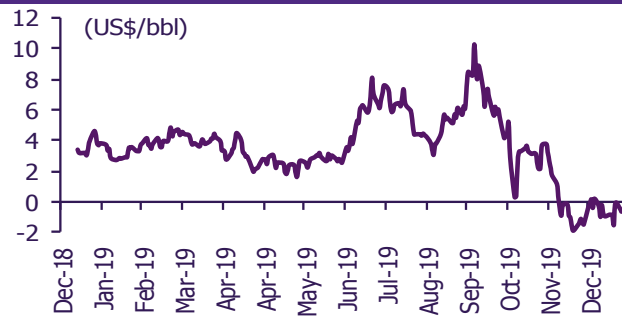
CRB US Spot All Commodities Price Index



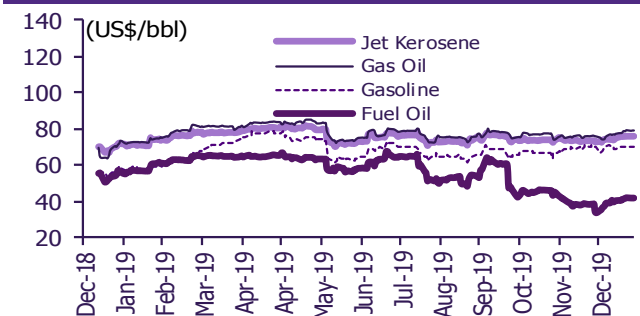
Crude prices



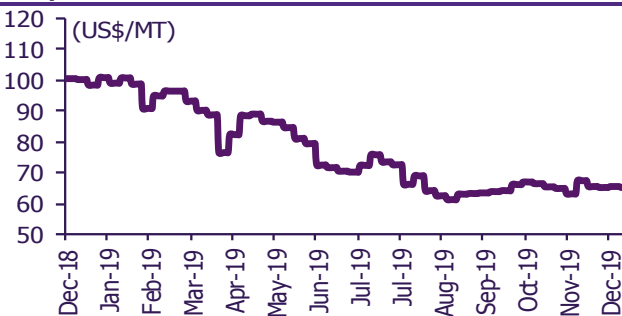
SG Dubai Hydrocracking Refinery Margin



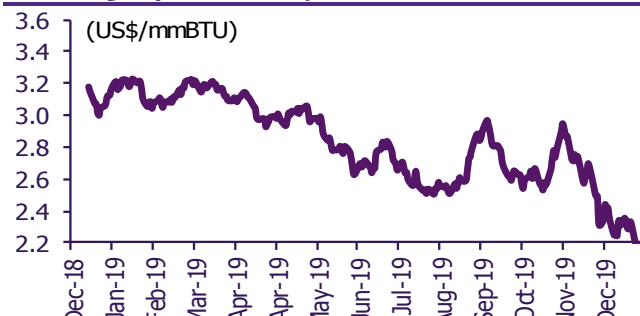
Oil product prices



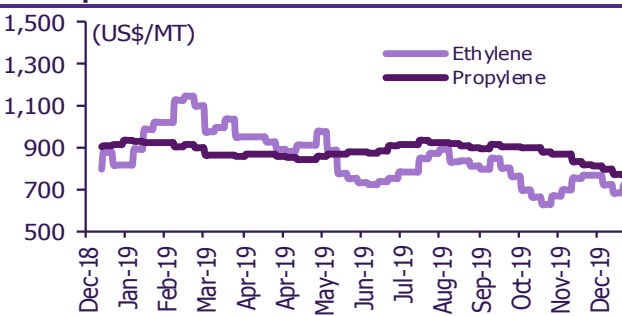
Coal price (NEX)



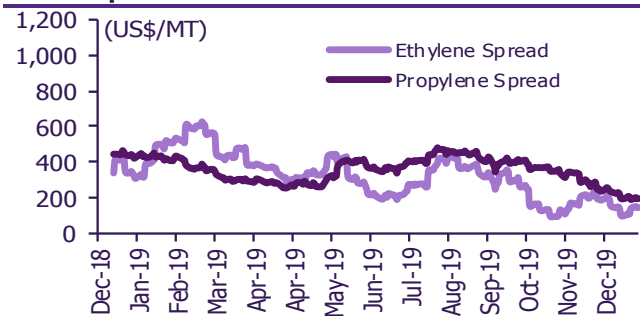
Natural gas prices (Henry hub)



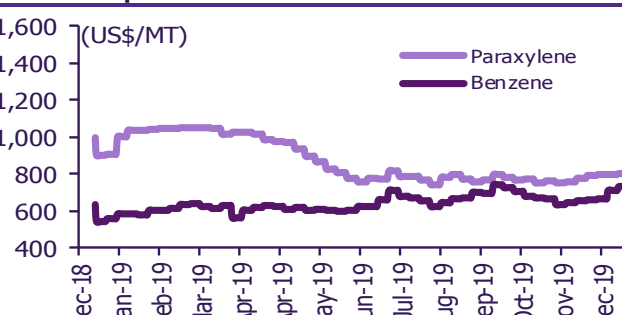
Olefins prices



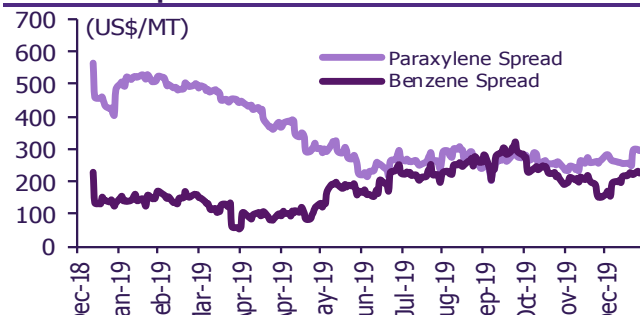
Olefins spreads



Aromatics prices

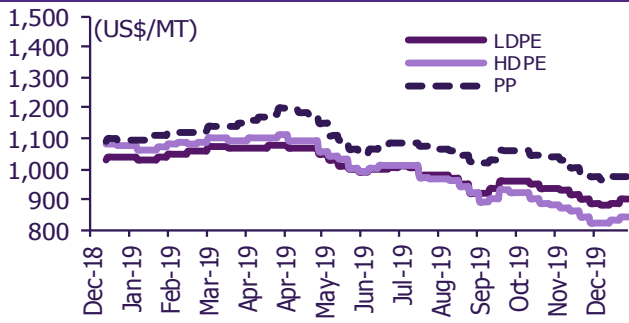


Aromatics spreads

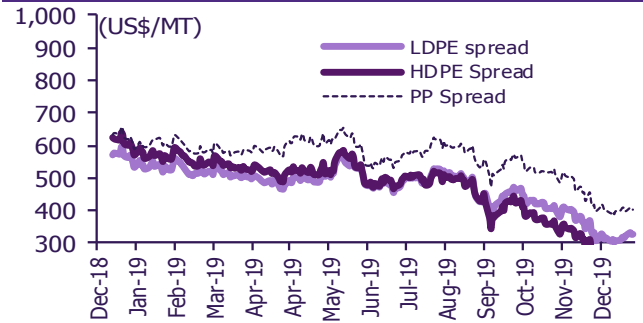


Update ราคาสินค้าโภคภัณฑ์

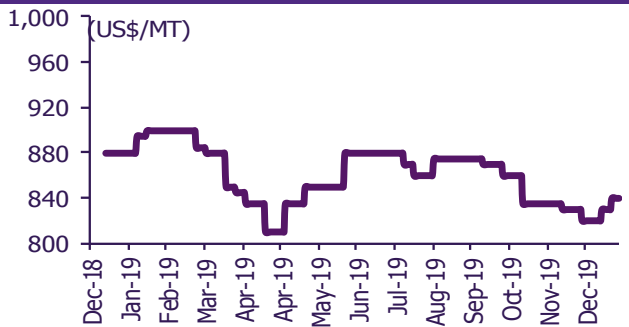
Polyolefins prices



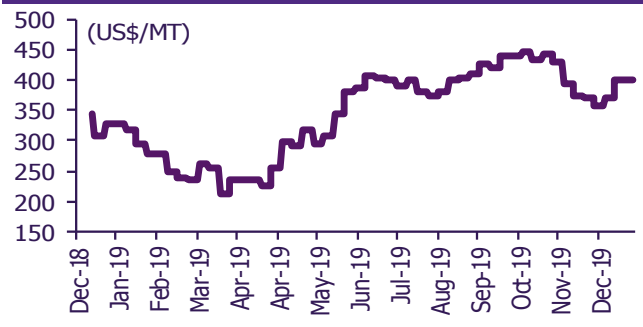
Polyolefins-Naphtha spreads



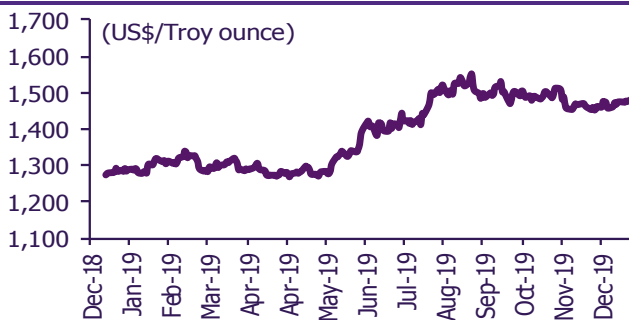
PVC price



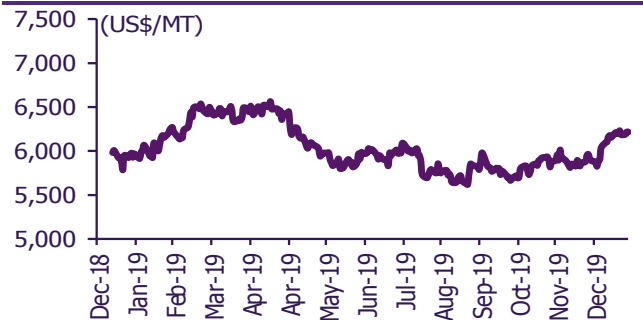
PVC spread



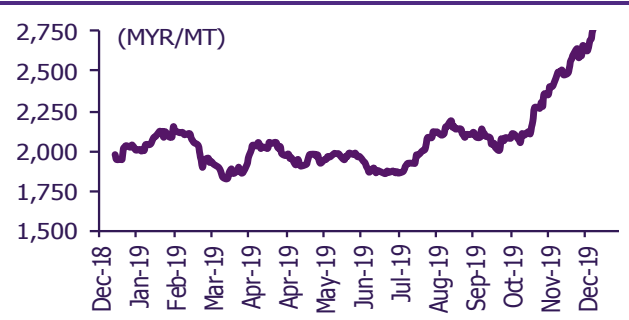
Gold price



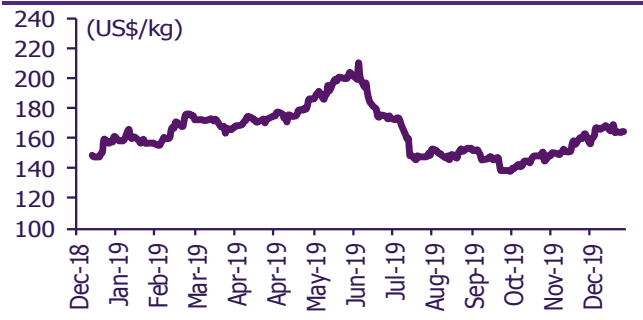
LME copper price



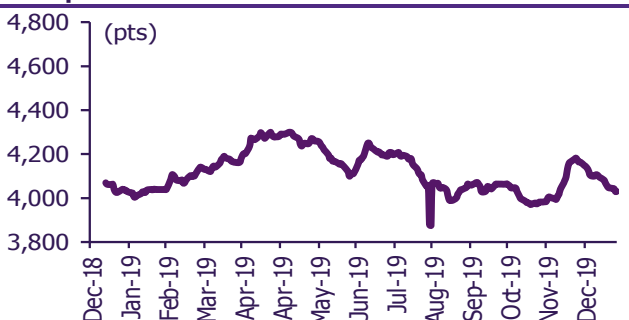
Malaysian crude palm oil price



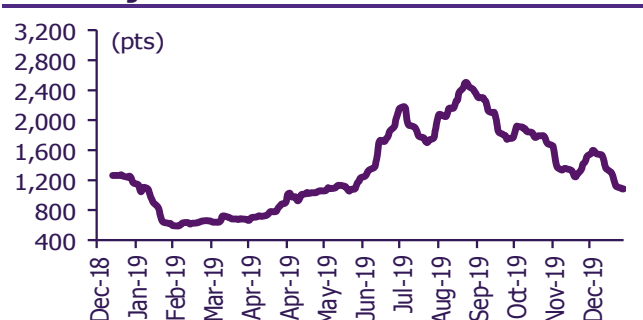
Rubber price (RSS3) futures



Steel price index



Baltic freight index



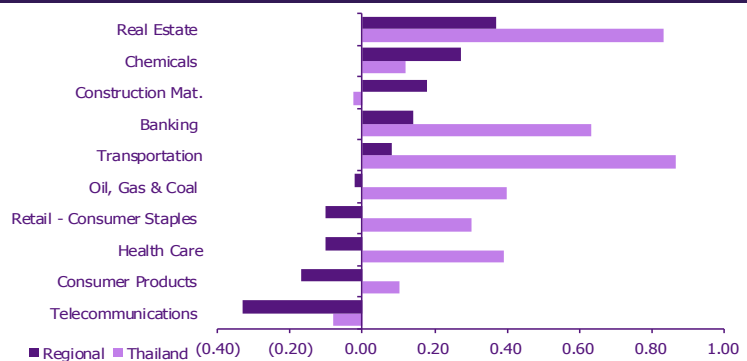
Update ภาวะตลาด

การเคลื่อนไหวของตลาดทั่วโลก

	25-Dec	Index	Performance (%)				PE (x)		EPS gth (%)		PBV (x)		ROE (%)		
			Chg (pts)	1D	WTD	MTD	YTD	19F	20F	19F	20F	19F	20F	19F	20F
S&P 500		3,223	0.00	0.0	0.1	2.6	28.6	19.7	17.9	7.8	9.9	3.5	3.3	19.3	20.4
Euro Stoxx 600		419	0.00	0.0	0.1	2.8	24.1	16.1	14.9	21.6	8.0	1.9	1.8	9.7	10.0
Japan		23,783	(47.71)	(0.2)	(0.1)	2.1	18.8	18.4	17.0	(4.6)	7.9	1.7	1.6	9.6	8.9
Hang Seng		27,864	0.00	0.0	(0.0)	5.8	7.8	11.1	10.5	(1.5)	5.2	1.2	1.1	12.0	11.6
MSCI Asia x J		684	0.30	0.0	0.0	5.8	14.7	15.4	13.5	(9.5)	14.0	1.6	1.5	12.0	11.8
Philippines		7,873	0.00	0.0	1.3	1.7	5.4	16.9	15.4	15.1	9.9	1.9	1.8	11.7	11.7
Indonesia		6,306	0.00	0.0	0.3	4.9	1.8	16.6	14.8	30.6	12.3	2.2	2.0	16.4	16.9
Malaysia		1,604	0.00	0.0	(0.4)	2.7	(5.1)	16.8	15.8	20.6	6.4	1.6	1.5	9.4	9.6
Thailand		1,573	4.37	0.3	0.0	(1.1)	0.6	16.8	15.2	3.4	10.2	1.7	1.6	9.8	10.1
Asean 4 - simple avg.				0.1	0.3	2.1	0.7	16.8	15.3	17.4	9.7	1.9	1.7	11.8	12.1
China		2,982	(0.80)	(0.0)	(0.8)	3.8	19.6	11.9	10.8	23.7	10.2	1.4	1.3	11.4	11.1
India		41,461	0.00	0.0	(0.5)	1.6	15.0	22.9	18.5	35.3	23.6	3.1	2.8	13.8	15.5
Singapore		3,222	0.00	0.0	0.3	0.9	5.0	13.2	12.6	0.7	4.2	1.1	1.1	9.5	9.8
Taiwan		12,008	31.75	0.3	0.4	4.5	23.4	18.3	16.3	(7.5)	12.8	1.9	1.9	12.0	13.0
Korea		2,190	0.00	0.0	(0.6)	4.9	7.3	15.5	11.7	(27.9)	32.1	0.9	0.9	4.8	10.0
Others				0.0	(0.2)	3.1	14.1	16.4	14.0	4.9	16.6	1.7	1.6	10.3	11.9

การเคลื่อนไหวรายกลุ่มอุตสาหกรรมของตลาดหุ้นภูมิภาค

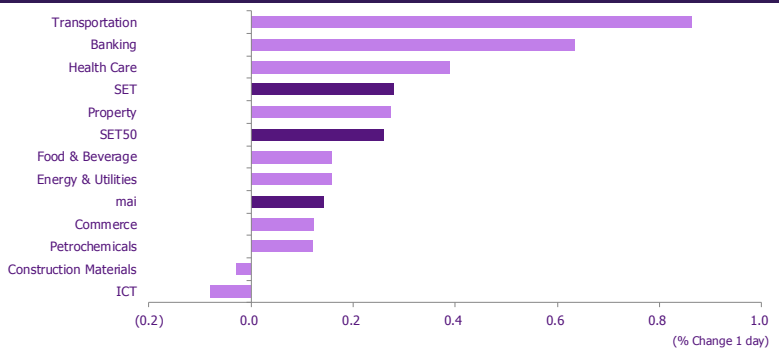
	Price performance (%) *			
	25-Dec	WoW	MoM	YTD
Banking	0.14	(0.08)	0.27	3.05
Chemicals	0.27	0.34	1.49	0.52
Construction Mat.	0.18	(0.15)	(1.32)	(5.37)
Consumer Products	(0.17)	(0.11)	0.27	(0.15)
Health Care	(0.10)	0.15	(2.08)	(0.42)
Oil, Gas & Coal	(0.02)	(0.07)	(0.58)	1.39
Real Estate	0.37	0.45	0.66	33.66
Retail - Consumer Staples	(0.10)	0.21	(2.10)	2.50
Telecommunications	(0.33)	(1.49)	(1.10)	(1.45)
Transportation	0.08	0.01	(0.84)	(2.12)



* การเคลื่อนไหวรายกลุ่มอุตสาหกรรมของตลาดหุ้นภูมิภาค (%) ถึงกับสกุล US\$ และการเคลื่อนไหวรายกลุ่มอุตสาหกรรมของตลาดหุ้นไทย (%) ถึงกับสกุลบาท

การเคลื่อนไหวรายกลุ่มอุตสาหกรรมของตลาดหุ้นไทย

	Price performance (%)			
	25-Dec	WoW	MTD	YTD
Banking	0.63	0.87	(3.31)	(14.57)
Commerce	0.12	0.54	(3.95)	(0.58)
Construction Materials	(0.03)	(0.16)	(2.05)	(8.25)
Energy & Utilities	0.16	0.92	0.81	8.53
Food & Beverage	0.16	0.93	(2.14)	14.36
Health Care	0.39	3.12	3.63	(0.61)
ICT	(0.08)	(1.24)	(0.12)	14.03
Petrochemicals	0.12	0.85	3.80	(24.90)
Property	0.27	0.04	(2.15)	(10.19)
Transportation	0.86	(0.65)	(2.00)	11.53
SET	0.28	0.59	(1.11)	0.58
SET50	0.26	0.51	(0.21)	2.21
MAI	0.14	(0.93)	(3.84)	(13.98)



มูลค่าการซื้อขาย 10 อันดับ

Stock	Price (Bt)	Value (Btmn)	Chg (%)
BAM	18.20	1,088.91	0.00
KBANK	151.00	626.41	2.03
GPSC	84.50	541.11	(0.29)
AOT	74.00	532.48	1.02
BBL	161.00	528.26	0.31
ADVANC	215.00	519.21	0.00
PTT	44.25	515.54	0.00
GULF	164.50	475.12	0.00
SCB	119.50	457.82	0.84
IRPC	3.68	447.91	(1.08)

ราคาเพิ่มขึ้น 10 อันดับ

Stock	Price (Bt)	Value (Btmn)	Chg (%)
AQ	0.02	0.08	100.00
PE	0.07	0.08	16.67
TPP	18.20	0.01	13.75
TVI	4.40	0.45	8.91
GJS	0.13	0.09	8.33
SGP	9.70	144.33	7.78
CSP	0.87	0.00	6.10
DCON	0.35	1.82	6.06
TNPC	0.74	0.09	5.71
JUTHA	0.42	0.00	5.00

ราคาลดลง 10 อันดับ

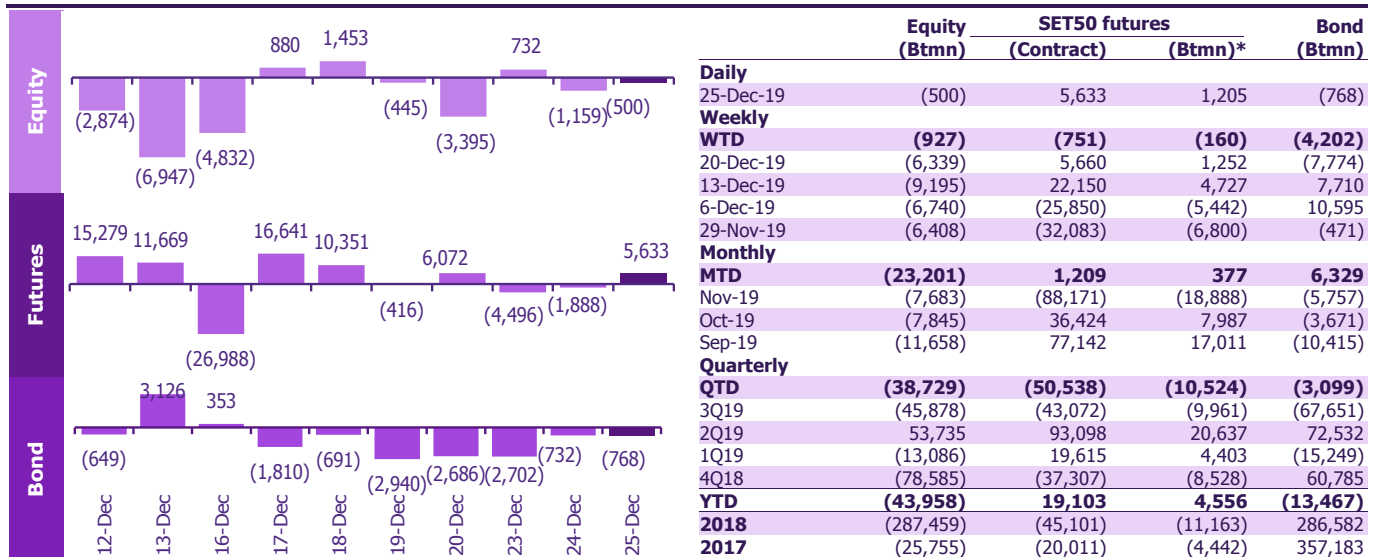
Stock	Price (Bt)	Value (Btmn)	Chg (%)
NCH	0.85	0.05	(15.84)
SAWANG	9.55	0.00	(13.18)
POST	1.99	0.03	(9.55)
B52	0.19	0.15	(9.52)
AEC	0.30	0.02	(9.09)
SBPF	2.26	0.00	(8.87)
APCS	4.00	6.28	(7.41)
APEX	0.15	0.51	(6.25)
ALT	1.53	0.17	(5.56)
TRU	4.10	0.51	(4.65)

ทิศทางของกระแสเงินทุนต่างชาติ

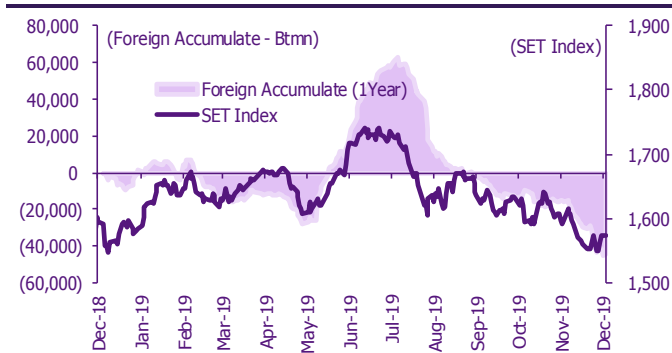
การเคลื่อนย้ายเงินทุนต่างชาติในตลาดหุ้นภูมิภาค

(US\$ Mn)	Thailand	Indonesia	Philippines	Malaysia	Vietnam	India	Taiwan	South Korea	Japan
Daily									
25-Dec-19	(17)				(1)		34		
24-Dec-19	(38)			(5)	3		40	(145)	
23-Dec-19	24	30	(24)	18	2	315	13	(98)	
20-Dec-19	(112)	200	(25)	32	(16)	66	(277)	221	1,356
19-Dec-19	(15)	(19)	(40)	(8)	8	118	(429)	195	
Weekly									
WTD	(31)	30	(24)	13	5	315	86	(243)	1,356
20-Dec-19	(210)	421	(116)	17	(5)	738	(741)	1,033	1,356
13-Dec-19	(305)	15	(28)	(88)	(19)	61	922	911	(475)
6-Dec-19	(222)	37	9	(200)	(23)	(138)	934	(682)	(1,846)
29-Nov-19	(212)	(189)	(159)	(182)	2	883	(210)	(1,626)	3,599
Monthly									
MTD	(768)	504	(160)	(258)	(42)	976	1,201	1,020	(965)
Nov-19	(255)	(493)	(259)	(370)	(46)	3,150	1,961	(3,025)	14,926
Oct-19	(258)	(269)	73	(116)	(71)	2,062	4,094	(208)	25,515
Sep-19	(381)	(519)	(143)	(133)	(17)	955	2,532	(872)	(23,500)
YTD	(1,453)	3,398	(227)	(2,649)	281	14,349	9,591	920	(28)

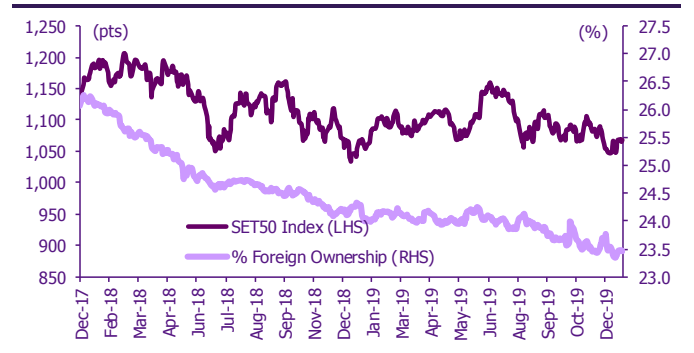
ยอดซื้อขายสุทธิรายวันของนักลงทุนต่างชาติในประเทศไทย



การซื้อขายสุทธิสะสมของนักลงทุนต่างชาติ และ SET



SET50 และสัดส่วนการถือครองของต่างชาติ (ไม่รวม NVDR)



การซื้อขายสุทธิของนักลงทุนต่างชาติ

สัดส่วนการถือครองหุ้นของนักลงทุนต่างชาติเปลี่ยนแปลงมากที่สุด 10 อันดับ

	Fgn hld (%)	Δ Fgn (M.shares)	Buy* (Btmn)
THANI	8.64	210.55	1,211
CPALL	32.96	6.92	517
TMB	35.86	279.46	453
BCH	11.04	3.62	62
GPSC	2.44	0.26	22
CPN	25.00	0.32	20
BEM	10.32	1.80	20
BH	20.34	0.12	18
PLANB	6.54	2.34	17
CPF	29.32	0.59	16

ซื้อ-ขาย (สุทธิ) สูงสุด 10 อันดับ NVDR

	Fgn hld (%)	Δ Fgn (M.shares)	Sell* (Btmn)
SCB	20.62	(3.11)	(372)
EGCO	35.74	(0.77)	(254)
OSP	30.95	(5.46)	(217)
IVL	72.34	(4.30)	(152)
ADVANC	36.83	(0.57)	(123)
BTS	18.58	(7.11)	(94)
TOP	18.75	(1.19)	(83)
CENDEL	9.99	(2.96)	(73)
INTUCH	40.56	(1.11)	(64)
COM7	7.31	(2.22)	(57)

* ประมาณการโดย SCBS

ข้อมูลการขายชอร์ต (short sales)

	ปริมาณหุ้น (หุ้น)	มูลค่าการขายชอร์ต (บาท)	ราคาเฉลี่ย (บาท)	ราคาล่าสุด 25 ธ.ค. 62	ส่วนต่างระหว่างราคา ปิดกับราคาขายชอร์ต	% ปริมาณการขายชอร์ต เทียบกับกระดานหลัก
SAT	38,800	597,520	15.40	15.60	(1.28)	41.95
TIPCO	30,000	222,000	7.40	7.45	(0.67)	27.25
CK	167,900	3,173,050	18.90	18.80	0.52	15.47
KTC	327,300	12,651,500	38.65	39.25	(1.52)	15.21
PTT	1,543,200	68,087,075	44.12	44.25	(0.29)	13.20
ADVANC	285,800	61,045,400	213.59	215.00	(0.65)	11.79
LH	996,000	9,645,920	9.68	9.75	(0.67)	11.19
BBL	366,900	59,024,900	160.87	161.00	(0.08)	11.16
TASCO	389,000	8,184,280	21.04	21.00	0.19	11.10
IRPC	12,438,400	45,954,886	3.69	3.68	0.40	10.27
PTTGC	434,800	24,662,550	56.72	56.75	(0.05)	9.87
BEM	3,142,200	34,249,980	10.90	11.00	(0.91)	9.72
THAI	211,200	1,454,400	6.89	6.90	(0.20)	8.88
MBK	140,000	3,028,000	21.63	21.70	(0.33)	8.66
CENDEL	198,800	4,896,620	24.63	24.50	0.53	8.61
INTUCH	622,600	35,559,450	57.11	57.50	(0.67)	8.24
AOT	594,300	43,715,825	73.56	74.00	(0.60)	8.23
BLA	20,700	428,120	20.68	20.80	(0.57)	7.74
TPIPP	360,200	1,488,752	4.13	4.12	0.32	7.72
JMART	139,500	1,092,020	7.83	8.05	(2.76)	7.35
BTS	930,900	12,194,790	13.10	13.20	(0.76)	7.14
CPF	240,300	6,658,325	27.71	27.75	(0.15)	6.63
PTG	271,700	4,334,900	15.95	15.90	0.34	6.55
GULF	187,500	30,894,000	164.77	164.50	0.16	6.49
BGRIM	389,700	20,324,075	52.15	52.50	(0.66)	6.48
SCC	54,200	21,027,900	387.97	389.00	(0.27)	6.45
KBANK	263,800	39,161,000	148.45	151.00	(1.69)	6.29
TU	138,400	1,840,720	13.30	13.30	0.00	6.25
GPSC	398,000	33,647,650	84.54	84.50	0.05	6.22
SCB	239,000	28,328,600	118.53	119.50	(0.81)	6.22
GLOBAL	96,100	1,533,240	15.95	16.00	(0.28)	5.59
EA	155,500	6,689,400	43.02	43.00	0.04	5.44
KCE	615,300	14,292,430	23.23	22.80	1.88	5.38
BH	33,500	4,943,200	147.56	147.00	0.38	5.28
HMPRO	187,100	2,974,890	15.90	15.90	0.00	5.02
TISCO	15,800	1,551,400	98.19	98.00	0.19	4.78
BDMS	800,000	20,600,000	25.75	26.00	(0.96)	4.76
BCH	100,000	1,690,000	16.90	17.00	(0.59)	4.72
MINT	386,400	13,773,350	35.65	35.75	(0.29)	4.68
MEGA	58,000	1,518,000	26.17	26.75	(2.16)	4.53
BCPG	111,200	1,777,570	15.99	15.90	0.54	4.50
SAWAD	52,200	3,536,550	67.75	67.50	0.37	4.37
CBG	51,000	4,252,750	83.39	82.75	0.77	4.27
MTC	51,600	3,250,425	62.99	62.75	0.39	4.27
WORK	80,000	1,082,000	13.53	13.60	(0.55)	4.17
IVL	305,800	10,906,125	35.66	35.25	1.18	3.86
PTTEP	101,200	12,604,700	124.55	124.50	0.04	3.72
HANA	34,400	1,169,600	34.00	34.00	0.00	3.61
BCP-R	47,100	1,271,700	27.00	26.75	0.93	3.46
AAV	56,700	122,472	2.16	2.16	0.00	3.26
TRUE	881,000	4,077,080	4.63	4.62	0.17	3.25
BH-R	20,500	2,999,150	146.30	147.00	(0.48)	3.23
DTAC	171,800	9,219,050	53.66	53.25	0.77	3.08
TTW	29,200	397,120	13.60	13.60	0.00	2.93
EGCO	26,600	8,715,600	327.65	330.00	(0.71)	2.87
CPN	50,200	3,150,975	62.77	62.50	0.43	2.86
BCP	37,500	1,012,500	27.00	26.75	0.93	2.75
BEAUTY	175,000	299,050	1.71	1.70	0.52	2.70
CPALL	100,000	7,500,000	75.00	74.75	0.33	2.48
PRM	290,000	1,937,500	6.68	6.70	(0.28)	2.47
MEGA-R	29,800	776,525	26.06	26.75	(2.59)	2.33
SNC	20,000	199,000	9.95	9.90	0.51	2.21
TOP	34,100	2,372,575	69.58	69.50	0.11	2.20
AEONTS	1,600	303,200	189.50	188.50	0.53	2.15
QH	1,209,100	3,117,554	2.58	2.58	0.72	2.05
AWC	277,000	1,599,100	5.77	5.80	(0.47)	2.04
SGP	307,600	2,875,945	9.35	9.70	(3.61)	2.01
CHG	94,300	246,832	2.62	2.62	(0.09)	1.89
VGI	242,500	2,268,245	9.35	9.45	(1.02)	1.80
BA	4,400	29,260	6.65	6.60	0.76	1.80
JAS	296,600	1,483,000	5.00	5.00	0.00	1.74
ESSO	428,000	3,666,615	8.57	8.50	0.79	1.68
WHA	611,900	2,364,368	3.86	3.86	0.10	1.68
LPN	20,000	87,200	4.36	4.34	0.46	1.53
JASIF	62,100	593,055	9.55	9.60	(0.52)	1.51
COM7	21,600	545,400	25.25	25.75	(1.94)	1.40
AU	100,000	1,045,000	10.45	10.50	(0.48)	1.39
PSL	8,200	61,090	7.45	7.40	0.68	1.35
BJC	54,500	2,241,500	41.13	41.50	(0.90)	1.31

	ปริมาณหุ้น (หุ้น)	มูลค่าการขายชอร์ต (บาท)	ราคาเฉลี่ย (บาท)	ราคาล่าสุด 25 ธ.ค. 62	ส่วนต่างระหว่างราคา ปิดกับราคาขายชอร์ต	% ปริมาณการขายชอร์ต เทียบกับกระดานหลัก
RATCH	40,300	2,805,675	69.62	69.50	0.17	1.28
SUPER	561,300	303,102	0.54	0.53	1.89	1.18
UNIQ	9,200	65,320	7.10	7.10	(0.00)	0.96
KTB	101,900	1,668,170	16.37	16.30	0.43	0.94
BEC	10,000	59,000	5.90	5.85	0.85	0.93
BPP	4,700	82,250	17.50	17.60	(0.57)	0.80
TCAP	44,900	2,571,950	57.28	57.50	(0.38)	0.78
ORI	10,000	68,500	6.85	6.85	0.00	0.71
TPIPL	35,000	38,200	1.09	1.10	(0.78)	0.52
SPRC	15,800	164,620	10.42	10.30	1.16	0.46
PTTGC-R	19,300	1,095,275	56.75	56.75	0.00	0.44
KKP	1,100	72,050	65.50	65.75	(0.38)	0.35
BANPU	10,600	125,580	11.85	11.80	0.40	0.24
EGCO-R	1,900	619,400	326.00	330.00	(1.21)	0.21
JMT	5,000	97,500	19.50	19.40	0.52	0.15
SPALI	5,000	87,000	17.40	17.30	0.58	0.12
DIF	6,200	100,440	16.20	16.30	(0.61)	0.10
ROBINS	1,000	64,000	64.00	64.00	0.00	0.03

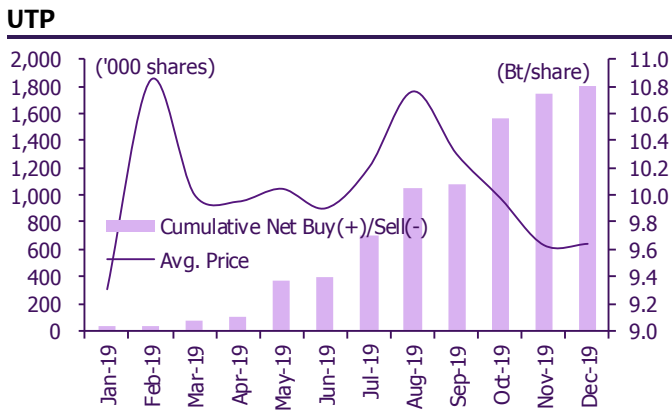
ที่มา: ตลาดหลักทรัพย์แห่งประเทศไทย และ SCBS Investment Research

สรุปการซื้อขายหุ้นของผู้บริหาร

1. รายงานการซื้อขายหุ้นของผู้บริหาร ณ วันที่ 25 ธ.ค. 62

ชื่อบริษัท	ชื่อผู้บริหาร	ประเภทหลักทรัพย์	วันที่ได้มา/จำหน่าย	จำนวน (หุ้น)	ราคา (บาท)	รวม (บาท)	วิธีการได้มา/จำหน่าย
ADB	นางสาว พรพิวรรณ นิรมลเจ็ดฉาย	หุ้นสามัญ	23-12-62	42,400	0.63	26,712	ซื้อ
APCO	นาง อรุณี วิริยะจิตรา	หุ้นสามัญ	24-12-62	30,500	3.25	99,125	ซื้อ
APCO	นาง อรุณี วิริยะจิตรา	หุ้นสามัญ	25-12-62	11,000	3.24	35,640	ซื้อ
APCO	นาย พิเชษฐ์ วิริยะจิตรา	หุ้นสามัญ	24-12-62	30,500	3.25	99,125	ซื้อ
APCO	นาย พิเชษฐ์ วิริยะจิตรา	หุ้นสามัญ	25-12-62	11,000	3.24	35,640	ซื้อ
ECF	นาย อารักษ์ สุขสวัสดิ์	หุ้นสามัญ	20-12-62	200,000	1.41	282,000	ซื้อ
ECF	นาย อารักษ์ สุขสวัสดิ์	หุ้นสามัญ	23-12-62	20,000	1.40	28,000	ซื้อ
ECF	นาย อารักษ์ สุขสวัสดิ์	หุ้นสามัญ	25-12-62	90,000	1.34	120,600	ซื้อ
KUN	นาง ประวีร์รัตน์ เทวอักษร	หุ้นสามัญ	24-12-62	200,000	1.02	204,000	ซื้อ
KUN	นาง ประวีร์รัตน์ เทวอักษร	หุ้นสามัญ	24-12-62	70,300	1.01	71,003	ซื้อ
KUN	นาง ประวีร์รัตน์ เทวอักษร	หุ้นสามัญ	24-12-62	200,000	1.03	206,000	ซื้อ
KUN	นาย คุณา เทวอักษร	หุ้นสามัญ	24-12-62	49,000	1.01	49,490	ซื้อ
KUN	นาย คุณา เทวอักษร	หุ้นสามัญ	25-12-62	200,000	0.97	194,000	ซื้อ
KUN	นาย ไพศาล ศังขวณิช	หุ้นสามัญ	24-12-62	82,400	1.01	83,224	ซื้อ
KUN	นาย ไพศาล ศังขวณิช	หุ้นสามัญ	24-12-62	200,000	1.03	206,000	ซื้อ
LPH	นางสาว ทิพวรรณ อุทัยสง	หุ้นสามัญ	24-12-62	20,000	4.78	95,600	ซื้อ
LPH	นางสาว ทิพวรรณ อุทัยสง	หุ้นสามัญ	24-12-62	20,000	4.76	95,200	ซื้อ
MJD	นาย จำเริญ พูลวรลักษณ์	หุ้นสามัญ	24-12-62	16,000	2.98	47,680	ขาย
MJD	นาย จำเริญ พูลวรลักษณ์	หุ้นสามัญ	24-12-62	2,100	3.00	6,300	ขาย
PRM	นาย สรพล มีเสถียร	หุ้นสามัญ	24-12-62	70,000	6.75	472,500	ซื้อ
RML	นาย กฤษณ์ ธีรงค์เดช	หุ้นสามัญ	24-12-62	90,000	1.03	92,700	ซื้อ
RPH	นาย ธีระวัฒน์ ศรีนครินทร์	หุ้นสามัญ	18-12-62	10,000	6.60	66,000	ซื้อ
SFLEX	นาย พิเชฐพงศ์ ศรีตะป๋นย์	หุ้นสามัญ	25-12-62	40,000	3.54	141,600	ซื้อ
SIMAT	นาย ทองคำ มานะศิลป์พันธ์	หุ้นสามัญ	23-12-62	10,735,000	1.80	19,323,000	ซื้อ
SPORT	นาย จรุธ วาณิชชา	หุ้นสามัญ	24-12-62	1,233,914	0.16	197,426	ขาย
TCMC	นาย พิมพ์ ศรีวิกรม์	หุ้นสามัญ	25-12-62	200,000	2.00	400,000	ซื้อ
THG	นาย บุญ วนาสิน	หุ้นสามัญ	25-12-62	15,000	26.75	401,250	ซื้อ
THG	นาย บุญ วนาสิน	หุ้นสามัญ	25-12-62	35,000	27.00	945,000	ซื้อ
TMW	นาย ฮีโรคาชิ ชูธวาร	หุ้นสามัญ	24-12-62	3,000	37.50	112,500	ซื้อ
TSTE	นาย ประภาส ชุตินวาทพันธ์	หุ้นสามัญ	24-12-62	10,000	6.95	69,500	ซื้อ
UTP	นาย มงคล มังกรกนก	หุ้นสามัญ	24-12-62	10,000	9.40	94,000	ซื้อ
Total						ซื้อ	24,049,409
						ขาย	251,406
						สุทธิ	<u>23,798,003</u>

2. ยอดซื้อ/ขายสุทธิสะสม 12 เดือนของหุ้นที่อยู่ภายใต้การวิเคราะห์ของ SCBS



ปฏิทินหุ้น

ธันวาคม				
จันทร์	อังคาร	พุธ	พฤหัสบดี	ศุกร์
23	24	25	26	27
XD SSTRT Bt0.2606 PD HPF Bt0.0965 M-II Bt0.14	XD FPT Bt0.46 PD JAS Bt0.3 Share listing AYUD 54,900 Shares NCL 127 Shares	PD ABFTH Bt29 GVREIT Bt0.2193 SHREIT Bt0.0285	PD TPIPL Bt0.03 New securities IMH (mai index)	XD AF Bt0.0175 AF Bt0.0075 BC Bt0.11 TCAP Bt4 TCAP-P Bt4 PD TPIPP Bt0.1
30	31			
XD INGRS Bt0.026 TTT Bt1.7 PD LHSC Bt0.19 QHPF Bt0.17 SVI Bt1.9282	31 วันสิ้นปี			

มกราคม				
จันทร์	อังคาร	พุธ	พฤหัสบดี	ศุกร์
		1	2	3
		วันขึ้นปีใหม่		XW RWI 2 : 1
6	7	8	9	10
XD CPW Bt0.021		XE TWZ-W5 1 : 1 @Bt0.1	XD TPCORP Bt0.16	PD AF Bt0.0075 AF Bt0.0175 INGRS Bt0.026
13	14	15	16	17
		XE PDJ-W3 1 : 1 @Bt1 PD BC Bt0.11	PD TCAP Bt4 TCAP-P Bt4	PD TTT Bt1.7

XD - Cash Dividend
XD(ST) - Stock Dividend
PD - Payment Date

XR - Rights for Common
XW - Rights for Warrant
XT - Rights for Transferable Subscription Right

XE - Warrant Exercise
CW - Capital write-down
SP - Suspension

สรุปข่าวในและต่างประเทศ

สรุปข่าวเศรษฐกิจและตลาดต่างประเทศ

เศรษฐกิจโลก	<p>จีนย้ำ "สี-หรงเป๋" เข้มติผลการดำเนินงาน เผยกำลังเตรียมจัดพิธีลงนามร่วมกับสหรัฐอย่างใกล้ชิด จีนเผยอยู่ระหว่างติดต่อประสานงานกับสหรัฐอย่างใกล้ชิดเกี่ยวกับการจัดพิธีลงนามข้อตกลงการค้าระหว่างผู้นำทั้งสองฝ่าย ซึ่งถือเป็นการยืนยันถ้อยแถลงของประธานาธิบดีโดนัลด์ ทรัมป์ ของสหรัฐ ที่กล่าววานี้ว่า พิธีลงนามข้อตกลงการค้าเฟสแรกจะเกิดขึ้นก่อนประธานาธิบดีสี จิ้นผิง จะเกิดขึ้นอย่างแน่นอน – ศูนย์ข่าวแปซิฟิก (26 ธ.ค. 62)</p> <p>ปธน.จีน ยินดีเยือนเกาหลีใต้ ส่งสัญญาณความสัมพันธ์ดีขึ้น เจ้าหน้าที่ประจำทำเนียบประธานาธิบดีเกาหลีใต้ กล่าวว่า ระหว่างที่ประธานาธิบดีมุน แจ อิน ของเกาหลีใต้ ประชุมสุดยอดกับประธานาธิบดีสี จิ้นผิง ที่กรุงปักกิ่ง ของจีน เมื่อวันจันทร์ เขาได้เชิญให้ประธานาธิบดี มาเยือนเกาหลีใต้ในอนาคตอันใกล้นี้ ซึ่งประธานาธิบดีสี กล่าวตอบว่า ยินดีจะพิจารณาเรื่องการเดินทางมาเกาหลีใต้ เจ้าหน้าที่เกาหลีใต้ กล่าวว่า เกือบจะชัดเจนว่า ผู้นำจีน น่าจะเดินทางมาเยือนในช่วงครึ่งปีแรกของปีหน้า – ศูนย์ข่าวแปซิฟิก (26 ธ.ค. 62)</p> <p>ประชุมไตรภาคีสมาชิกขึ้นที่เมือง เจอจา นายกรัฐมนตรีลี เคอแจียงของจีน เสนอระหว่างการเจรจากรอบกับนายกรัฐมนตรีชินโซ อาเบะของญี่ปุ่น ว่า จีนยินดีกระชับความร่วมมือทางเศรษฐกิจกับญี่ปุ่นในตลาดประเทศที่สาม และจะเปิดตลาดภาคบริการให้ญี่ปุ่น ส่วนการเจรจากรอบกับประธานาธิบดีมุน แจ อินของเกาหลีใต้ เมื่อวันจันทร์ นายกรัฐมนตรีลี กล่าวว่า จีนยินดีวางรางรถไฟเชื่อมเกาหลีใต้กับจีนและยุโรป – อินโฟเควสท์ (26 ธ.ค. 62)</p>
ตลาดเงิน	ตลาดเงินนิวยอร์กปิดทำการวันพุธที่ 25 ธ.ค. เนื่องในวันคริสต์มาส – IQ Biz (26 ธ.ค. 62)
สินค้าโภคภัณฑ์	ตลาดน้ำมันนิวยอร์กปิดทำการวันพุธที่ 25 ธ.ค. เนื่องในวันคริสต์มาส - IQ Biz (26 ธ.ค. 62) ตลาดทองคำนิวยอร์กปิดทำการวันพุธที่ 25 ธ.ค. เนื่องในวันคริสต์มาส - IQ Biz (26 ธ.ค. 62)
ตลาดหุ้น	ตลาดหุ้นนิวยอร์กปิดทำการวันพุธที่ 25 ธ.ค. เนื่องในวันคริสต์มาส - Biz (26 ธ.ค. 62)

สรุปข่าวเศรษฐกิจและตลาดในประเทศ

เศรษฐกิจไทย	<p>คลังปลดล็อก 'บ้าน-คอนโด' เสียภาษีที่ดิน 'ล้านละ 200 บาท' วั่นปล่อยเช่าระยะสั้นจ่ายเชิงพาณิชย์ "คลัง-มหาดไทย" ผ่อนปรนภาษีที่ดิน เตรียมออกประกาศ ยกเว้นแจ้งประเภทอยู่อาศัย หวังปลดล็อก ปัญหาคนแห่แจ้งโอนย้ายชื่อ โดยปรับ เงื่อนไขให้ "บ้าน-คอนโด" นับเป็นที่อยู่อาศัยทั้งหมด เว้นรายที่ปล่อยเช่าระยะสั้นผ่าน "แอร์บีเอ็นบี" ขณะหนังสือที่ออกจากสำนักงานเขตททม.ก่อนหน้านี้ให้ถือเป็น "โมชะ" ด้านภาคก่อสร้างที่มีส่วนช่วยกระตุ้นกำลังซื้อ – กรุงเทพธุรกิจ (26 ธ.ค. 62)</p> <p>'กอบศักดิ์' ดันกองทุนหมู่บ้าน ลดเหลื่อมล้ำหนุนศก.ฐานราก "กอบศักดิ์" หนุนกองทุนหมู่บ้านเข้มแข็ง ลดเหลื่อมล้ำชี้ 4 ความเชื่อ ดันเศรษฐกิจไทยโตผิดทาง "นที" เร่งธนาคารประชาชนแห่งแรก หวังเงินทุนจัดตั้ง 1.3 หมื่นล้าน "ทีดีอาร์ไอ" เน้นชุมชนรับมือปัจจัยท้าทาย หนุนสร้างความมั่นคงทางการเงิน – กรุงเทพธุรกิจ (26 ธ.ค. 62)</p> <p>'อุตตม' ชงกรม.ตั้ง 2 บอร์ด ดูแลเสถียรภาพ-นโยบายศก. คลังปิดออกมาตรการดูแลเงินบาท ย้ำเป็นหน้าที่ของ "แบงก์ชาติ" ไม่ขอก้าวไกล ยอมรับเตรียมเสนอ กรม. ตั้งคณะทำงาน 2 ชุดในปีหน้า ดูแล ด้านเสถียรภาพการเงินและนโยบาย ยืนยันไม่เข้าไปกำหนดหน้าที่ เพียงแต่ช่วยให้ความเห็นต่อการดูแลเศรษฐกิจ ด้าน "สมคิด" จี้ สศช. วางแผนขับเคลื่อนระยะยาว พร้อมมอบการบ้าน 3 ด้าน – กรุงเทพธุรกิจ (26 ธ.ค. 62)</p>
SET	ตลาดหลักทรัพย์ปิดที่ระดับ 1,573.00 จุด เพิ่มขึ้น 4.37 จุด (+0.28%) มูลค่าการซื้อขาย 21,369.38 ล้านบาท การซื้อขายหุ้นวันนี้ ดัชนีหุ้นไทยมีมูลค่าการซื้อขายเบาบาง จากเข้าสู่ช่วงหยุดยาวต่อเนื่อง โดยดัชนีทำระดับสูงสุดที่ 1,574.41 จุด และทำระดับต่ำสุดที่ 1,564.85 จุด - IQ Biz (25 ธ.ค. 62)
โรงไฟฟ้า	พลังงานประกาศนโยบายปี 2563 เร่งประมูลโรงไฟฟ้าชุมชนรวม 700 เมกะวัตต์ เร่งส่งเสริมใช้ B10 เจริญพื้นที่ทับซ้อนกับกัมพูชา ส่งเสริม EV เดินหน้าเป็นผู้นำซื้อขายไฟฟ้าภูมิภาค พร้อมเป็น LNG Hub ในไตรมาส 3/2563 ด้าน NER ยื่นทันทีโรงไฟฟ้าชุมชน 24 เมกะวัตต์ ได้คิวกรีน 4.3 เมกะวัตต์ UAC ยืมปีหน้าโตดีปลดล็อกโรงไฟฟ้าขอนแก่น-B10 พุง – ข่าวหุ้น (26 ธ.ค. 62)
ท่องเที่ยวและสินค้าการ	ต่างชาติเที่ยวไทย 11 เดือนโต 4.44% จีนขึ้น 4%, อินเดียพุ่งถึง 26% คาดปีนี้เข้าเป้า 39 ล้านคน เตรียมจัดเซอร์ไพรส์นักท่องเที่ยวคนที่ 39 ล้าน 27 ธันวาคม – ข่าวหุ้น (26 ธ.ค. 62)
BC	BC มอบของขวัญส่งท้ายปีมอบแทนผู้ถือหุ้น บอร์ดไฟเขียวจ่ายปันผลระหว่างกาล ในวันที่ 15 มกราคม 2563 ขึ้นเครื่องหมาย XD 27 ธันวาคม 2562 นี้ ฟากผู้บริหารชี้ภาพรวมธุรกิจปี 2563 ปักเป้าโตต่อเนื่อง พร้อมวางแผนขยายโครงกรารูปแบบ BOS ไม่ต่ำกว่า 4 โครงการ – ทันหุ้น (26 ธ.ค. 62)
BGRIM	"บี.กริม" ขายหุ้น "โรงไฟฟ้า โกลว์ เอสพีพี 1" 25% ให้ "นิคมอุตสาหกรรมเอเชีย" มูลค่ากว่า 825 ล้านบาท สันช่วยเสริมศักยภาพการแข่งขันในพื้นที่มาบตาพุด พร้อมแย้มอยู่ระหว่างพัฒนาและก่อสร้างโรงไฟฟ้าอีก 3,424 MW ส่วนการย้ายที่ตั้งโรงไฟฟ้า BGPR1-BGPR2 กำลังการผลิตรวม 240 เมกะวัตต์ไปที่อ่างทอง รอกกพ.ไฟเขียว – ข่าวหุ้น (26 ธ.ค. 62)
IMH	"IMH" เทรดวันนี้ดีดัก ผู้บริหารมั่นใจไม่ทำให้นักลงทุนผิดหวัง ตั้งเป้าเป็นหุ้น Growth Stock พร้อมชูจุดเด่นเป็น "ผู้นำรพ.ตรวจสุขภาพเคลื่อนที่" ใหญ่ที่สุดในไทย เตรียมนำเงินระดมขายไอพีโอขายขยายธุรกิจ หวังสร้างการเติบโตในอนาคต – ข่าวหุ้น (26 ธ.ค. 62)
KSL	KSL พร้อมลงทุนโรงไฟฟ้ากว่า 100 เมกะวัตต์ หวังภาครัฐเข้าสนับสนุนโรงงานในพื้นที่ชุมชน มองผลงานปีหน้าเติบโต เชื่อราคาน้ำมันโลกขึ้น ปัจจุบันมาอยู่ที่ 13.5 เซนต์ต่อปอนด์ หลังชีพพลายปีหน้าลดลงแรง ธุรกิจเอทานอลเติบโตดี เร่งศึกษาสร้างมูลค่าเพิ่มน้ำตาล คาดชัดเจนไตรมาส 2/2563 – ทันหุ้น (26 ธ.ค. 62)

สรุปข่าวเศรษฐกิจและตลาดในประเทศ (ต่อ)

PYLON	<p>📌 PYLON ปักเป้าปี 2563 รายได้โต 10% จากปี 2562 โครงการจ่อคิวเพียบ เดินเกมสอยงานใหม่เต็มพิกัด บั้ม Backlog เพิ่ม จากเดิมราว 1.5 พันล้านบาท กินยาวถึงไตรมาส 2/2563 แคมมองภาพพร้อมรับเหมาปีหน้าสดใสต่อเนื่อง – ทันทุน (26 ธ.ค. 62)</p>
SIRI, CPF	<p>📌 SIRI จับมือ CPF เพิ่มบริการจัดจำหน่ายและจัดส่งสินค้าจากร้าน CP Freshmart ผ่าน Sansiri Home Service Application ฟาก CPF ล้นปี 63 รายได้รวมโต 8-10% จากการขยายการลงทุนในต่างประเทศเป็นหลัก – ข่าวหุน (26 ธ.ค. 62)</p>
UNIQ, ITD	<p>📌 "ร.ฟ.ท." เซ็นสัญญา UNIQ-ITD คิวงานระบบอาคารได้สัญญาแรกไฟทางคู่ ฟาก UNIQ ได้งานเส้นลพบุรี-ปากน้ำโพ วงเงิน 2.7 พันล้านบาท ขณะที่ ITD ชิวเส้นมาบกะเบา-ชุมทางถนนจิระ 2.4 พันล้านบาท – ข่าวหุน (26 ธ.ค. 62)</p>
ZIGA	<p>📌 ZIGA เปิดแผนงานปี 63 รุกขยายฐานลูกค้ากลุ่ม B2C ฟุงเป้าขายท่อร้อยสายไฟให้กับโปรเจกต์ขนาดใหญ่ ปักธงโกย ยอดขายพุ่งขึ้นเท่าตัว ตะ 200 ล้านบาท เร่งเครื่องเพิ่มช่องทางออนไลน์ คาดโต 15-20% จากปีนี้ที่ 10% ใส่เกียร์บี้มมาร์ จิ้นปีหน้า 8-10% – ทันทุน (26 ธ.ค. 62)</p>

การเติบโตของกำไรกำลังเข้าสู่จุดสูงสุดใน 4Q62F

เราคาดว่า DTAC น่าจะรายงานการเติบโตของผลประกอบการไตรมาส 4 ที่ดี แต่เรามองว่านี่น่าจะเป็นจุดสูงสุดของบริษัท เราเชื่อว่าอัตราการเติบโตจะเห็นการเร่งตัวลดลงในปี 2563 เรายังมองว่าโอกาสการเพิ่มขึ้นของรายได้ของบริษัทที่ค่อนข้างจำกัดภายหลังจากร่วมมือกับ JAS เพราะเรามองว่าแพ็คเกจล่าสุดยังคงไม่น่าสนใจ และน่าถือราคาเป้าหมาย 63 บาท

คาดการณ์การเติบโตลดลง QoQ เราคาดว่า DTAC จะรายงานกำไรไตรมาสที่ 4 อยู่ที่ 1.6 พันล้านบาทลดลง 14% QoQ แต่ดีขึ้นจากขาดทุน 4.9 พันล้านบาทในช่วงเดียวกันของปีก่อน เพราะบริษัทมีการบันทึกขาดทุนเกี่ยวกับคดีความกับทาง CAT ที่ 6.2 พันล้านบาท โดยถ้าหักรายการพิเศษนี้ออกไป กำไรปกติจะลดลง 14% QoQ และเติบโต 20% YoY เรายังมองว่ารายได้ค่าบริการไม่รวม IC น่าจะยังสามารถเติบโตได้ 1% YoY (โดยหลักมาจากการปรับตัวขึ้นของ ARPU) แต่จะลดลง 1% QoQ เนื่องมาจากการแข่งขันในส่วน Prepaid ที่รุนแรงมากขึ้นในช่วงเดือนตุลาคม - พฤศจิกายน ก่อนที่จะมีแนวโน้มที่ดีขึ้นเล็กน้อยในเดือนธันวาคม ภาพรวมค่าใช้จ่าย SG&A น่าจะมีแนวโน้มที่เพิ่มขึ้น QoQ ตามฤดูกาล จากการที่มีการจัดกิจกรรมทางการตลาดมากขึ้นในช่วงไตรมาสที่ 4 ในส่วนของจำนวนผู้ใช้บริการใหม่สุทธิยังมีแนวโน้มติดลบอย่างต่อเนื่อง โดยบริษัทน่าจะรายงานผลประกอบการในวันที่ 28 มกราคม

แพ็คเกจร่วมระหว่าง DTAC และ JAS ดึงไม่น่าสนใจ เราเริ่มเห็นทั้งสองบริษัทเริ่มมีการออก แพ็คเกจ ร่วมกัน เช่น จ่ายเดือนละ 690 บาท ได้ความเร็วอินเทอร์เน็ตบ้านที่ 300Mbps และ SIM เดิมเงิน DTAC โดยสามารถใช้งาน data ได้ 10GB ต่อเดือนที่ความเร็วสูงสุด หรือ จ่ายเดือนละ 890 บาท ได้อินเทอร์เน็ตบ้านความเร็ว 1000Mbps และ SIM เดิมเงิน DTAC โดยสามารถใช้งาน data ได้ 10GB ต่อเดือนที่ความเร็วสูงสุด ที่เรามองว่าไม่น่าสนใจเพราะเราเชื่อว่าผู้ใช้งานสมัคร แพ็คเกจเหล่านี้แยกกันน่าจะคุ้มกว่า เพราะจากการศึกษาของเราบอกว่าคุณค่าต้องจ่ายเพิ่มประมาณเดือนละ 100 บาทในการที่จะได้ SIM เดิมเงิน DTAC ที่การใช้งาน data 10GB โดยปัจจุบันเราเห็นโปรโมชั่นคู่แข่งที่ให้ใช้งาน data 60GB ต่อเดือน บวกกับการโทรไม่อื่นทุกเครือข่าย ในราคา 100 บาทต่อเดือนเช่นกัน เพราะฉะนั้นเราจึงมองว่าอัปเดตของรายได้ของ DTAC น่าจะมีไม่มากจากความร่วมมือครั้งนี้ รายละเอียดเพิ่มเติมอยู่ในตารางที่ 2

การเติบโตของกำไรเข้าสู่จุดสูงสุดใน 4Q62F DTAC ได้มีการรายงานกำไรเติบโต YoY อย่างต่อเนื่องในช่วง 1Q-3Q62 และคาดว่ารวมถึง 4Q62F เนื่องจากฐานที่ต่ำในปี 2561 เนื่องจากบริษัทมีการบันทึกค่าเสื่อมของสินทรัพย์ภายใต้สัมปทานในช่วง 9M61 เมื่อเทียบกับปีนี้ที่ไม่มี เพราะฉะนั้นเราจึงมองว่าการเติบโตด้านกำไรของบริษัทน่าจะเข้าสู่จุดสูงสุดใน 4Q62F และจะเริ่มเห็นอัตราการเติบโตที่เข้าสู่ระดับปกติในปี 2563 โดยเรคาดว่าอัตราการเติบโตของกำไรปีหน้าที่ค่อนข้างใกล้เคียงกับปีนี้ที่ 6.6 พันล้านบาท โดยประมาณการของเราจะไม่ได้รวมค่าเสื่อมจากการได้คลื่น 5G เข้ามาโดยเรคาดว่า DTAC น่าจะได้ 60MHz ของคลื่น 2600MHz โดยถ้ารวมปัจจัยนี้เข้าจะกระทบกำไรปี 2563F ประมาณ 6% บนสมมุติฐานที่ว่าค่าเสื่อมจะเริ่มเข้ามาในช่วง 2H63

แนะนำ "Neutral" ด้วยราคาเป้าหมายอ้างอิงวิธี DCF ที่ 63 บาท ราคาหุ้น DTAC ปรับตัวลง 4.9% ภายหลังจาก กสทช. ตัดสินใจนำคลื่น 700MHz เข้ามาประมูลในครั้งนี้ โดยเรายังเชื่อว่าความกังวลของตลาดบนเรื่องนี้ไม่ได้น่ากลัวขนาดนั้น เพราะฉะนั้นเรายังเชื่อว่าราคาหุ้นระยะสั้นจะสามารถปรับตัวขึ้นได้ แต่อย่างไรก็ตามเรายังเชื่อว่าอัปเดตระยะยาวจะยังมีจำกัดด้วยอัตราการเติบโตของกำไรที่ไม่น่าสนใจ บวกกับกำไรมีแนวโน้มที่จะต้องปรับลงจากต้นทุนคลื่น 5G

กิตติสร พฤติภัทร, CFA, FRM
นักวิเคราะห์การลงทุนปัจจัยพื้นฐาน
ด้านหลักทรัพย์
0-2949-1007
kittisorn.pruitipat@scb.co.th

Sharecode	Effdate	Enddate	Remark	หลักทรัพย์ที่เข้าข่ายมาตรการ กำกับการซื้อขาย			หลักทรัพย์ภายใต้เครื่องหมาย C เริ่ม 2 ก.ค.61		หลักทรัพย์ภายใต้เครื่องหมาย NC (Non Compliance) เริ่ม 1 เม.ย.62	
				Turnover list	Level (**)	หมายเหตุ	Caution : "C"	สาเหตุ	"NC"	สาเหตุ
HYDRO	01-03-19	-	จนกว่าจะได้รับการ เปลี่ยนแปลงจาก SET	-	-	-	✓	วันที่ 01/03/2019 ขึ้นเครื่องหมาย C เหตุผล: ส่วนของผู้ถือหุ้น < 50% ของทุนชำระแล้ว สำหรับ งบการเงิน ประจำปี สิ้นสุดวันที่ 31 ธันวาคม 2561	-	-
HYDRO:	01-03-19	-	จนกว่าจะได้รับการ เปลี่ยนแปลงจาก SET	-	-	-	✓		-	-
HYDRO-F	01-03-19	-	จนกว่าจะได้รับการ เปลี่ยนแปลงจาก SET	-	-	-	✓		-	-
JCKH	15-08-19	-	จนกว่าจะได้รับการ เปลี่ยนแปลงจาก SET	-	-	-	✓	วันที่ 15/08/2019 ขึ้นเครื่องหมาย C เหตุผล: ส่วนของผู้ถือหุ้น < 50% ของทุนชำระแล้ว สำหรับ งบการเงิน ไตรมาสที่ 2 สิ้นสุดวันที่ 30 มิถุนายน 2562	-	-
JCKH:	15-08-19	-	จนกว่าจะได้รับการ เปลี่ยนแปลงจาก SET	-	-	-	✓		-	-
JCKH-F	15-08-19	-	จนกว่าจะได้รับการ เปลี่ยนแปลงจาก SET	-	-	-	✓		-	-
POST	16-08-19	-	จนกว่าจะได้รับการ เปลี่ยนแปลงจาก SET	-	-	-	✓	วันที่ 16/08/2019 ขึ้นเครื่องหมาย C เหตุผล: ส่วนของผู้ถือหุ้น < 50% ของทุนชำระแล้ว สำหรับ งบการเงิน ไตรมาสที่ 2 สิ้นสุดวันที่ 30 มิถุนายน 2562	-	-
POST:	16-08-19	-	จนกว่าจะได้รับการ เปลี่ยนแปลงจาก SET	-	-	-	✓		-	-
POST-F	16-08-19	-	จนกว่าจะได้รับการ เปลี่ยนแปลงจาก SET	-	-	-	✓		-	-
IP	18-11-19	27-12-19	-	✓	1	-	-	-	-	-
IP:	18-11-19	27-12-19	-	✓	1	-	-	-	-	-
IP-F	18-11-19	27-12-19	-	✓	1	-	-	-	-	-

คำเตือน เนื่องจากการลงทุนในหลักทรัพย์ดังกล่าวมีการซื้อขายผิดไปจากสภาพปกติของตลาด ดังนั้น ผู้ลงทุนควรศึกษาข้อมูลก่อนการตัดสินใจลงทุน

หมายเหตุ:

- ที่มา: ตลาดหลักทรัพย์ (www.set.or.th) และ สมาคมบริษัทหลักทรัพย์ (www.asco.or.th)
- ให้นำตามตารางดังกล่าว เงื่อนไขจะรวมถึงหุ้นในกระดานต่างประเทศและใบแสดงสิทธิในผลประโยชน์ที่เกิดจากหลักทรัพย์อ้างอิงของไทย (NVDR)
- หลักทรัพย์ที่มีเครื่องหมาย " : " เป็น ใบแสดงสิทธิในผลประโยชน์ที่เกิดจากหลักทรัพย์อ้างอิงไทย (Non-Voting Depository Receipt :NVDR)

1. หลักทรัพย์ที่เข้าข่ายมาตรการกำกับการซื้อขาย (Turnover list)

Level (**) ได้แก่

- Level 1 หมายถึง นำเงินสดมาวางเต็มจำนวนที่จะซื้อหลักทรัพย์ (Cash Balance)
- Level 2 หมายถึง ห้ามคำนวณวงเงินซื้อขาย และ นำเงินสดมาวางเต็มจำนวนที่จะซื้อหลักทรัพย์
- Level 3 หมายถึง ห้าม Net Settlement, ห้ามคำนวณวงเงินซื้อขาย และ นำเงินสดมาวางเต็มจำนวนที่จะซื้อหลักทรัพย์

2. หลักทรัพย์ภายใต้เครื่องหมาย Caution : "C"

หลักทรัพย์ที่ถูกขึ้นเครื่องหมาย C จะต้องซื้อด้วยบัญชี Cash Balance (คือ สมาชิกต้องดำเนินการให้ลูกค้าวางเงินสดไว้ล่วงหน้ากับสมาชิกเต็มจำนวนก่อนซื้อหลักทรัพย์นั้น) ตั้งแต่วันที่ขึ้นเครื่องหมายเป็นต้นไป

ข้อสงวนสิทธิ์:

ข้อมูลในรายงานนี้เป็นข้อมูลที่มีการเปิดเผยต่อสาธารณะ ซึ่งนักลงทุนสามารถเข้าถึงได้โดยทั่วไป และเป็นข้อมูลที่เชื่อว่าน่าจะเชื่อถือได้ แต่ทั้งนี้ บริษัทหลักทรัพย์ ไทยพาณิชย์ จำกัด ("บริษัท") มิได้ยืนยันหรือรับรองถึงความถูกต้อง หรือสมบูรณ์ของข้อมูลดังกล่าวแต่อย่างใด ความคิดเห็นที่ปรากฏอยู่ในรายงานนี้เป็นเพียงการนำเสนอในมุมมองของบริษัท และเป็นความคิดเห็น ณ วันที่ที่ปรากฏในรายงานเท่านั้น ซึ่งอาจเปลี่ยนแปลงได้ภายหลังวันดังกล่าว โดยบริษัทไม่จำเป็นต้องแจ้งให้สาธารณชน หรือนักลงทุนทราบ รายงานนี้จัดทำขึ้นเพื่อเผยแพร่ข้อมูลให้แก่นักลงทุนเท่านั้น บริษัทไม่รับผิดชอบต่อการนำข้อมูลหรือความคิดเห็นใดๆ ไปใช้ในทุกระดับ ดังนั้นนักลงทุนจึงควรใช้ดุลพินิจในการพิจารณาตัดสินใจก่อนการลงทุน นอกจากนี้ บริษัท และ/หรือ บริษัทในเครือของบริษัทอาจมีส่วนเกี่ยวข้องกับผลประโยชน์ใดๆ กับบริษัทใดๆ ที่ถูกกล่าวถึงในรายงานนี้ก็ได้

บริษัทหลักทรัพย์ ไทยพาณิชย์ จำกัด (SCBS) เป็นบริษัทย่อยที่ธนาคารไทยพาณิชย์ จำกัด (มหาชน) (SCB) ถือหุ้นทั้งหมด ข้อมูลใดๆ ที่เกี่ยวข้องกับ SCB มีวัตถุประสงค์เพื่อใช้ในการเปรียบเทียบเท่านั้น

บริษัทหลักทรัพย์ไทยพาณิชย์ จำกัด ("SCBS") ทำหน้าที่เป็นผู้ดูแลสภาพคล่อง (Market Maker) และผู้ออกใบสำคัญแสดงสิทธิอนุพันธ์ (Derivative Warrants) ในหุ้นสามัญของ ADVANC, BEM, BJC, MINT, TOP

นักลงทุนควรศึกษารายละเอียดในหนังสือชี้ชวนของใบสำคัญแสดงสิทธิอนุพันธ์ดังกล่าวอย่างรอบคอบก่อนตัดสินใจลงทุน ทั้งนี้ ความเห็น ข่าว บทวิจัย บทวิเคราะห์ ราคา ข้อความ การคาดการณ์ การประเมิน และ/หรือ ข้อมูลอื่นที่ระบุในเอกสารฉบับนี้ ("ข้อมูล") มีวัตถุประสงค์เพื่อใช้เป็นข้อมูลทั่วไปเท่านั้น และไม่อาจนำไปตีความว่า เป็นการให้คำแนะนำแก่บุคคลใด ๆ หรือเป็นการเสนอซื้อ หรือเสนอขาย หรือชักชวนให้เสนอซื้อหรือเสนอขายซึ่งหลักทรัพย์ โดย SCBS และ/หรือกรรมการ พนักงาน ลูกจ้าง และตัวแทนของ SCBS จะไม่รับผิดชอบต่อความเสียหายใดๆ ทั้งความเสียหายทางตรง ความเสียหายทางอ้อม ความเสียหายจากการผิดสัญญา ความเสียหายพิเศษ หรือความเสียหายที่เป็นผลสืบเนื่อง อันมีเหตุมาจากการใช้หรือการเชื่อถือในข้อมูลดังกล่าว ซึ่งรวมถึงแต่ไม่จำกัดเพียงการสูญเสียผลกำไร นักลงทุนพึงใช้ข้อมูลในเอกสารฉบับนี้ประกอบร่วมกับข้อมูลและความเห็นอื่น ๆ รวมถึงพิจารณาของตนเองในการตัดสินใจลงทุน โดยข้อมูลในเอกสารฉบับนี้ได้รับมาจากแหล่งข้อมูลที่ SCBS เห็นว่าน่าเชื่อถือ ซึ่ง SCBS ไม่สามารถรับรองถึงความถูกต้อง ความสมบูรณ์ และ/หรือ ความครบถ้วนของข้อมูลดังกล่าวได้

SCBS สงวนสิทธิ์ในการใช้ดุลพินิจแต่เพียงผู้เดียวในการแก้ไขเพิ่มเติมข้อมูลเป็นครั้งคราวโดยไม่ต้องบอกกล่าว ทั้งนี้ เอกสารฉบับนี้จัดส่งให้แก่เฉพาะบุคคลตามที่กำหนดไว้เท่านั้น และห้ามมิให้มีการทำซ้ำ ตัดแปลง เผยแพร่ ขาย จ้างนาย พิมพ์ซ้ำ ส่งต่อ หรือแสวงหาประโยชน์ในเชิงพาณิชย์ไม่ว่าในลักษณะใด ๆ เว้นแต่จะได้รับอนุญาตเป็นลายลักษณ์อักษรจาก SCBS ก่อน

เอกสารฉบับนี้จัดทำโดย บริษัทหลักทรัพย์ไทยพาณิชย์ จำกัด ("SCBS") ซึ่งมีธนาคารไทยพาณิชย์ จำกัด (มหาชน) ("ธนาคาร") เป็นผู้ถือหุ้นรายใหญ่แต่เพียงผู้เดียว โดยธนาคารฯ ได้ทำหน้าที่เป็นที่ปรึกษาทางการเงิน Lead Arranger ของ บริษัท โกลบอล เพาเวอร์ ซินเนอร์ยี จำกัด (มหาชน) ความเห็น ข่าว บทวิจัย บทวิเคราะห์ ราคา ข้อความ การคาดการณ์ การประเมิน และ/หรือ ข้อมูลอื่นที่ระบุในเอกสารฉบับนี้ ("ข้อมูล") มีวัตถุประสงค์เพื่อใช้เป็นข้อมูลทั่วไปเท่านั้น และไม่อาจตีความได้ว่าเป็นการให้คำแนะนำแก่บุคคลใด ๆ หรือเป็นการเสนอซื้อ หรือเสนอขาย หรือชักชวนให้เสนอซื้อหรือเสนอขายหลักทรัพย์ โดย SCBS และ/หรือกรรมการ พนักงาน และลูกจ้างของ SCBS ย่อมไม่ต้องการรับผิดชอบต่อความเสียหายใดๆ ทั้งความเสียหายทางตรง ความเสียหายทางอ้อม ความเสียหายจากการผิดสัญญา หรือความเสียหายอันสืบเนื่อง อันเป็นผลมาจากการใช้หรือการเชื่อถือต่อการใช้อ้างอิงข้อมูล ทั้งนี้ รวมถึงแต่ไม่จำกัดเพียงการสูญเสียผลกำไร นักลงทุนพึงใช้ข้อมูลในเอกสารฉบับนี้ประกอบกับข้อมูลและความเห็นอื่น ๆ รวมถึงพิจารณาของตนเองในการตัดสินใจลงทุน ข้อมูลในเอกสารฉบับนี้จัดทำขึ้นจากแหล่งข้อมูลที่ SCBS เห็นว่าน่าเชื่อถือ โดย SCBS ไม่รับรองถึงความถูกต้อง สมบูรณ์ และ/หรือ ครบถ้วนของข้อมูลดังกล่าว

เอกสารฉบับนี้จัดทำโดย บริษัทหลักทรัพย์ไทยพาณิชย์ จำกัด ("SCBS") ซึ่งมีธนาคารไทยพาณิชย์ จำกัด (มหาชน) ("ธนาคาร") เป็นผู้ถือหุ้นรายใหญ่แต่เพียงผู้เดียว บริษัทหลักทรัพย์จัดการกองทุน ไทยพาณิชย์ จำกัด ("SCBAM") ซึ่งมีธนาคารไทยพาณิชย์ จำกัด (มหาชน) ("ธนาคาร") เป็นผู้ถือหุ้นรายใหญ่แต่เพียงผู้เดียว โดยธนาคารฯ ได้ทำหน้าที่เป็นที่ปรึกษาทางการเงินของ กองทุนรวมโครงสร้างพื้นฐานโทรคมนาคม ดิจิทัล SCBAM ได้ทำหน้าที่เป็นผู้จัดการกองทุนของ กองทุนรวมโครงสร้างพื้นฐานโทรคมนาคม ดิจิทัล ความเห็น ข่าว บทวิจัย บทวิเคราะห์ ราคา ข้อความ การคาดการณ์ การประเมิน และ/หรือ ข้อมูลอื่นที่ระบุในเอกสารฉบับนี้ ("ข้อมูล") มีวัตถุประสงค์เพื่อใช้เป็นข้อมูลทั่วไปเท่านั้น และไม่อาจตีความได้ว่าเป็นการให้คำแนะนำแก่บุคคลใด ๆ หรือเป็นการเสนอซื้อ หรือเสนอขาย หรือชักชวนให้เสนอซื้อหรือเสนอขายหลักทรัพย์ โดย SCBS และ/หรือกรรมการ พนักงาน และลูกจ้างของ SCBS ย่อมไม่ต้องการรับผิดชอบต่อความเสียหายใดๆ ทั้งความเสียหายทางตรง ความเสียหายทางอ้อม ความเสียหายจากการผิดสัญญา หรือความเสียหายอันสืบเนื่อง อันเป็นผลมาจากการใช้หรือการเชื่อถือต่อการใช้อ้างอิงข้อมูล ทั้งนี้ รวมถึงแต่ไม่จำกัดเพียงการสูญเสียผลกำไร นักลงทุนพึงใช้ข้อมูลในเอกสารฉบับนี้ประกอบกับข้อมูลและความเห็นอื่น ๆ รวมถึงพิจารณาของตนเองในการตัดสินใจลงทุน ข้อมูลในเอกสารฉบับนี้จัดทำขึ้นจากแหล่งข้อมูลที่ SCBS เห็นว่าน่าเชื่อถือ โดย SCBS ไม่รับรองถึงความถูกต้อง สมบูรณ์ และ/หรือ ครบถ้วนของข้อมูลดังกล่าว

การซื้อขายฟิวเจอร์สและออปชั่น (Futures and Options) มีความเสี่ยงสูงที่อาจก่อให้เกิดผลขาดทุนอย่างมีนัยสำคัญ จึงไม่เหมาะสมกับบุคคลทุกคน ทั้งนี้ ก่อนการตัดสินใจซื้อขายฟิวเจอร์สและออปชั่น ท่านควรพิจารณาถึงฐานะทางการเงิน วัตถุประสงค์ในการลงทุน ประสบการณ์ในการลงทุนของท่าน ตลอดจนความเสี่ยงที่ท่านสามารถยอมรับได้อย่างรอบคอบ เนื่องจากมีความเป็นไปได้ที่ท่านอาจสูญเสียเงินลงทุนมากกว่าเงินลงทุนเริ่มแรก ท่านควรพิจารณาถึงความเสี่ยงทั้งหมดที่อาจเกิดขึ้นจากการซื้อขายฟิวเจอร์สและออปชั่น และท่านควรตัดสินใจลงทุนด้วยตนเอง และ/หรือ ในกรณีที่มีข้อสงสัย ท่านควรขอคำแนะนำจากที่ปรึกษาทางการเงิน

เอกสารฉบับนี้จัดส่งให้กับเฉพาะบุคคลที่กำหนด (intended recipient) เท่านั้น และห้ามมิให้ผู้อื่นนำข้อมูลในเอกสารฉบับนี้ไปทำซ้ำ ส่งต่อ เผยแพร่ ขาย จ้างนาย ตัดลอก นำออกแสดง หรือนำไปแสวงหาประโยชน์ในเชิงพาณิชย์ ไม่ว่าด้วยวิธีการใด ๆ โดยไม่ได้รับอนุญาตเป็นลายลักษณ์อักษรจาก SCBS เป็นการล่วงหน้า

Copyright©2012 บริษัทหลักทรัพย์ ไทยพาณิชย์ จำกัด สงวนลิขสิทธิ์

CG Rating 2019 Companies with CG Rating

▲▲▲▲▲

AAV, ADVANC, AIRA, AKP, AKR, AMA, AMATA, AMATAV, ANAN, AOT, AP, ARROW, BAFS, BANPU, BAY, BCP, BCPG, BOL, BRR, BTS, BTW, BWG, CFRESH, CHEWA, CHO, CK, CKP, CM, CNT, COL, COMAN, CPALL, CPF, CPI, CPN, CSS, DELTA, DEMCO, DRT, DTAC, DTC, EA, EASTW, ECF, EGCO, GBX, GC, GCAP, GEL, GFPT, GGC, GOLD, GPSC, GRAMMY, GUNKUL, HANA, HARN, HMPRO, ICC, ICHI, III, ILINK, INTUCH, IRPC, IVL, JKN, JSP, K, KBANK, KCE, KKP, KSL, KTB, KTC, KTIS, LH, LHFG, LIT, LPN, MAKRO, MALEE, MBK, MBKET, MC, MCOT, MFEC, MINT, MONO*, MTC, NCH, NCL, NKI, NSI, NVD, NYT, OISHI, OTO, PAP, PCSGH, PDJ, PG, PHOL, PJW, PLANB, PLANET, PORT, PPS, PR9, PREB, PRG, PRM, PSH, PSL, PTG, PTT, PTTEP, PTTGC, PYLON, Q-CON, QH, QTC, RATCH, ROBINS, RS, S, S & J, SABINA, SAMART, SAMTEL, SAT, SC, SCB, SCC, SCCC, SCN, SDC, SEAFSCO, SEAOL, SE-ED, SELIC, SENA, SSI, SITHAI, SNC, SORKON, SPALI, SPI, SPRC, SSSC, STA, STEC, SVI, SYNTEC, TASCO, TCAP, THAI, THANA, THANI, THCOM, THIP, THREL, TIP, TISCO, TK, TKT, TMB, TMILL, TNDT, TOA, TOP, TRC, TRU, TRUE, TSC, TSR, TSTH, TTA, TTCL, TTW, TU, TVD, TVO, U, UAC, UV, VGI, VIH, WACOAL, WAVE, WHA, WHAUP, WICE, WINNER

▲▲▲▲

2S, ABM, ADB, AF, AGE, AH, AHC, AIT, ALLA, ALT, AMANAH, AMARIN, APCO, APSC, AQUA, ARIP, ASAP, ASIA, ASIAN, ASIMAR, ASK, ASN, ASP, ATP30, AUCT, AYUD, B, BA, BBL, BDMS, BEC, BEM, BFIT, BGC, BGRIM, BIZ, BJC, BJCHI, BLA, BPP, BROOK, CBG, CEN, CENTEL, CGH, CHG, CHOTI, CHOW, CI, CIMBT, CNS, COLOR, COM7, COTTO, CRD, CSC, CSP, DCC, DCON, DDD, DOD, EASON, ECL, EE, EPG, ERW, ESTAR, ETE, FLOYD, FN, FNS, FORTH, FPI, FPT, FSMART, FSS, FVC, GENCO, GJS, GL, GLOBAL, GLOW, GULF, HPT, HTC, HYDRO, ICN, IFS, INET, INSURE, IRC, IRCP, IT, ITD*, ITEL, J, JAS*, JCK, JKH, JMART, JMT, JWD, KBS, KCAR, KGI, KIAT, KOOL, KWC, KWM, L&E, LALIN, LANNA, LDC, LHK, LOXLEY, LRH, LST, M, MACO, MAJOR, MBAX, MEGA, METCO, MFC, MK, MODERN, MOONG, MPG, MSC, MTI, NEP, NETBAY, NEX, NINE, NOBLE, NOK, NTV, NWR, OCC, OGC, ORI, OSP, PATO, PB, PDG, PDI, PL, PLAT, PM, PPP, PRECHA, PRIN, PRINC, PSTC, PT, QLT, RCL, RICHY, RML, RWI, S11, SAAM, SALEE, SAMCO, SANKO, SAPPE, SAWAD, SCG, SCI, SCP, SE, SFP, SIAM, SINGER, SIRI, SKE, SKR, SKY, SMIT, SMK, SMPC, SMT, SNP, SONIC, SPA, SPC, SPCG, SPVI, SR, SRICHA, SSC, SSF, SST, STANLY, STPI, SUC, SUN, SUSCO, SUTHA, SWC, SYMC, SYNEX, T, TACC, TAE, TAKUNI, TBSP, TCC, TCMC, TEAM, TEAMG, TFG, TFMAMA, THG, THRE, TIPCO, TITLE, TIW, TKN, TKS, TM, TMC, TMD, TMI, TMT, TNITY, TNL, TNP, TNR, TOG, TPA, TPAC, TPBI, TPCORP, TPOLY, TRITN, TRT, TSE, TSTE, TVI, TVT, TWP, TWPC, UBIS, UEC, UMI, UOBKH, UP, UPF, UPOIC, UT, UWC, VNT, WIJK, XO, YUASA, ZEN, ZMICO

▲▲▲

A, ABICO, ACAP*, AEC, AEONTS, AJ, ALUCON, AMC, APURE, AS, ASEFA, AU, B52, BCH, BEAUTY, BGT, BH, BIG, BLAND, BM, BR, BROCK, BSBM, BSM, BTNC, CCET, CCP, CGD, CHARAN, CHAYO, CITY, CMAN, CMC, CMO, CMR, CPL, CPT, CSR, CTW, CWT, D, DIMET, EKH, EMC, EPCO, ESSO, FE, FTE, GIFT, GLAND, GLOCON, GPI, GREEN, GTB, GYT, HTECH, HUMAN, IHL, INGRS, INOX, JTS, JUBILE, KASET, KCM, KKC, KWC, KYE, LEE, LPH, MATCH, MATI, M-CHAI, MCS, MDX, META, MGT, MJD, MM, MVP, NC, NDR, NER, NNCL, NPK, NUSA, OCEAN, PAF, PF, PICO, PIMO, PK, PLE, PMTA, POST, PPM, PROUD, PTL, RCI, RJH, ROJNA, RPC, RPH, SF, SGF, SGP, SKN, SLP, SMART, SOLAR, SPG, SQ, SSP, STI, SUPER, SVOA, TCCC, THE, THMUI, TIC, TIGER, TNH, TOPP, TPCH, TPIPP, TPLAS, TQM, TTI, TYCN, UTP, VCOM, VIBHA, VPO, WIN, WORK, WP, WPH, ZIGA

Corporate Governance Report

The material contained in this publication is for general information only and is not intended as advice on any of the matters discussed herein. Readers and others should perform their own independent analysis as to the accuracy or completeness or legality of such information. The Thai Institute of Directors, its officers, the authors and editor make no representation or warranty as to the accuracy, completeness or legality of any of the information contained herein. By accepting this document, each recipient agrees that the Thai Institute of Directors Association, its officers, the authors and editor shall not have any liability for any information contained in, or for any omission from, this publication.

The survey result is as of the date appearing in the Corporate Governance Report of Thai Listed Companies. As a result, the survey result may be changed after that date. SCB Securities Company Limited does not conform nor certify the accuracy of such survey result.

To recognize well performers, the list of companies attaining "Good", "Very Good" and "Excellent" levels of recognition

(Not including listed companies qualified in the "no announcement of the results" clause from 1 January 2018 to 25 October 2019) is publicized.

* บริษัทหรือกรรมการหรือผู้บริหารของบริษัทที่มีข่าวด้านการกำกับดูแลกิจการ เช่น การกระทำความผิดเกี่ยวกับหลักทรัพย์ การทุจริต คอรัปชั่น เป็นต้น ซึ่งการใช้ข้อมูล CGR ควรระมัดระวังข่าวดังกล่าวประกอบด้วย

Anti-corruption Progress Indicator

Certified (ได้รับการรับรอง)

ADVANC, AIE, AKP, AMANAH, AP, APCS, AQUA, ARROW, ASK, ASP, AYUD, BAFS, BANPU, BAY, BBL, BCH, BCP, BCPG, BGRIM, BJCHI, BKI, BLA, BROOK, BRR, BSBM, BTS, BWG, CEN, CENTEL, CFRESH, CGH, CHEWA, CIG, CIMBT, CM, CNS, COM7, CPALL, CPF, CPI, CPN, CSC, DCC, DEMCO, DIMET, DRT, DTAC, DTC, EASTW, ECL, EGCO, FE, FNS, FSS, GBX, GC, GCAP, GEL, GFPT, GGC, GJS, GOLD, GPSC, GSTEEL, GUNKUL, HANA, HARN, HMPRO, HTC, ICC, IFS, INET, INSURE, INTUCH, IRPC, IVL, K, KASET, KBANK, KBC, KCAR, KCE, KGI, KKP, KSL, KTB, KTC, KWC, L&E, LANNA, LHK, LPN, LRH, M, MAKRO, MALEE, MBAX, MBK, MBKET, MC, MCOT, MFC, MINT, MONO, MOONG, MSC, MTI, NINE, NKI, NMG, NNCL, NSI, OCC, OCEAN, OGC, PAP, PATO, PB, PCSGH, PDG, PDI, PDJ, PE, PG, PHOL, PL, PLANB, PLANET, PLAT, PM, PPP, PPS, PREB, PRG, PRINC, PSH, PSTC, PT, PTG, PTT, PTTEP, PTTGC, PYLON, Q-CON, QH, QLT, QTC, RATCH, RML, ROBINS, S & J, SABINA, SAT, SC, SCB, SCC, SCCC, SCG, SCN, SE-ED, SELIC, SENA, SGP, SIRI, SIS, SITHAI, SMIT, SMK, SMPC, SNC, SNP, SORKON, SPACK, SPC, SPI, SPRC, SRICHA, SSF, SSI, SSSC, SST, STA, SUSCO, SVI, SYNTEC, TASCO, TCAP, TFG, TFI, TFMAMA, THANI, THCOM, THIP, THRE, THREL, TIP, TIPCO, TISCO, TKT, TMB, TMD, TMILL, TMT, TNITY, TNL, TNP, TNR, TOG, TOP, TPA, TPCORP, TRU, TRUE, TSC, TSTH, TTCL, TU, TVD, TVI, TWPC, U, UBIS, UEC, UKEM, UOBKH, VGI, VIH, VNT, WACOAL, WHA, WICE, WIJK

Declared (ประกาศเจตนาจริง)

2S, ABICO, AF, AI, AIRA, ALT, AMA, AMARIN, AMATA, ANAN, B, BM, BPP, BUI, CHG, CHO, CHOTI, CHOW, CI, CMC, COL, DDD, DELTA, EFORL, EPCO, ESTAR, ETE, FPI, FTE, ICHI, INOX, IRC, ITEL, JAS, JSP, JTS, KWG, LDC, LIT, META, MFEC, MPG, NEP, NOK, NWR, ORI, PRM, PSL, ROJNA, RWI, SAAM, SAPPE, SCI, SEAOL, SHANG, SKR, SPALI, STANLY, SYNEX, TAE, TAKUNI, TMC, TOPP, TPP, TRITN, TVO, UV, UWC, WHAUP, XO

N/A

7UP, A, A5, AAV, ABM, ACAP, ACC, ACE, ACG, ADB, AEC, AEONTS, AFC, AGE, AH, AHC, AIT, AJ, AJA, AKR, ALL, ALLA, ALUCON, AMATAV, AMC, AOT, APCO, APEX, APP, APURE, AQ, ARIN, ARIP, AS, ASAP, ASEFA, ASIA, ASIAN, ASIMAR, ASN, ATP30, AU, AUCT, AWC, B52, BA, BAM, BAT-3K, BC, BCT, BDMS, BEAUTY, BEC, BEM, BFIT, BGC, BGT, BH, BIG, BIZ, BJC, BKD, BLAND, BLISS, BOL, BR, BROCK, BSM, BTNC, BTW, CAZ, CBG, CCET, CCP, CGD, CHARAN, CHAYO, CHUO, CITY, CK, CKP, CMAN, CMO, CMR, CNT, COLOR, COMAN, COTTO, CPH, CPL, CPR, CPT, CPW, CRANE, CRD, CSP, CSR, CSS, CTW, CWT, D, DCON, DCORP, DOD, DOHOME, DTCL, EA, EASON, ECF, EE, EIC, EKH, EMC, EPG, ERW, ESSO, EVER, F&D, FANCY, FLOYD, FMT, FN, FORTH, FPT, FSMART, FVC, GENCO, GIFT, GL, GLAND, GLOBAL, GLOCON, GPI, GRAMMY, GRAND, GREEN, GSC, GTB, GULF, GYT, HFT, HPT, HTECH, HUMAN, HYDRO, ICN, IFEC, IHL, III, ILINK, ILM, INGRS, INSET, IP, IRCP, IT, ITD, J, JCK, JKH, JCT, JKN, JMART, JMT, JUBILE, JUTHA, JWD, KAMART, KC, KCM, KDH, KIAT, KKC, KOOL, KTECH, KTIS, KUMWEL, KUN, KWM, KYE, LALIN, LEE, LH, LHFG, LOXLEY, LPH, LST, MACO, MAJOR, MANRIN, MATCH, MATI, MAX, M-CHAI, MCS, MDX, MEGA, METCO, MGT, MIDA, MILL, MITSIB, MJD, MK, ML, MM, MODERN, MORE, MPIC, MTC, MVP, NC, NCH, NCL, NDR, NER, NETBAY, NEW, NEWS, NEX, NFC, NOBLE, NPK, NTV, NUSA, NVD, NYT, OHTL, OISHI, OSP, OTO, PACE, PAE, PAF, PERM, PF, PICO, PIMO, PJW, PK, PLE, PMTA, POLAR, POMPU, PORT, POST, PPM, PPPM, PR9, PRAKIT, PRECHA, PRIME, PRIN, PRO, PROUD, PTL, RAM, RBF, RCI, RCL, RICH, RICHY, RJH, ROCK, ROH, RP, RPC, RPH, RS, RSP, S, S11, SAFARI, SALEE, SAM, SAMART, SAMCO, SAMTEL, SANKO, SAUCE, SAWAD, SAWANG, SCP, SDC, SE, SEAFSCO, SEG, SF, SFLEX, SFP, SGF, SHR, SIAM, SIMAT, SINGER, SISB, SKE, SKN, SKY, SLP, SMART, SMT, SOLAR, SONIC, SPA, SPCG, SPG, SPORT, SPVI, SQ, SR, SSC, SSP, STAR, STARK, STC, STEC, STHAI, STI, STPI, SUC, SUN, SUPER, SUTHA, SVH, SVOA, SWC, SYMC, T, TACC, TAPAC, TBSP, TC, TCC, TCCC, TCJ, TCMC, TCOAT, TEAM, TEAMG, TGPRO, TH, THAI, THANA, THE, THG, THL, THMUI, TIGER, TITLE, TIW, TK, TKN, TKS, TM, TMI, TMW, TNDT, TNH, TNPC, TOA, TPAC, TPBI, TPCH, TPIPL, TPIPP, TPLAS, TPOLY, TPS, TQM, TR, TRC, TRT, TRUBB, TSE, TSF, TSI, TSR, TSTE, TTA, TTI, TTT, TTW, TVT, TWP, TWZ, TYCN, UAC, UMI, UMS, UNIQ, UP, UPA, UPF, UPOIC, UREKA, UT, UTP, UVAN, VARO, VCOM, VI, VIBHA, VL, VNG, VPO, VRANDA, WAVE, WG, WIN, WINNER, WORK, WORLD, WP, WPH, WR, YCI, ZIGA, ZMICO

Explanations

Companies participating in Thailand's Private Sector Collective Action Coalition Against Corruption programme (Thai CAC) under Thai Institute of Directors (as of November 30, 2018) are categorised into: companies that have declared their intention to join CAC, and companies certified by CAC.