

อาหาร

SET FOOD index Close: 2/4/2020 9,833.08 +249.26 / +2.60% Bt3,146mn
 Bloomberg ticker: SETFOOD

ราคาสัตว์ปีกใน 1Q63 แข็งแกร่ง

ใน 1Q63 ราคาหมูในเวียดนามเพิ่มขึ้นก้าวกระโดด YoY โดยมีสาเหตุมาจากอุปทานที่ลดลงจากการระบาดของโรค ASF ในขณะที่ราคาสัตว์ปีกในประเทศไทยยังอยู่ในระดับสูงโดยแทบไม่เปลี่ยนแปลง YoY เราคาดว่าผลกระทบจากโควิด-19 จะมีจำกัด โดยอิงกับราคาอาหารในประเทศจีนและประเทศไทยที่ยังคงแข็งแกร่งในช่วงที่เกิดการระบาดของเชื้อไวรัสโควิด-19 และปิดเมือง ราคาปลาหน้าท้องแถบ (spot price) เพิ่มขึ้น ส่งผลสัญญาณถึงต้นทุนวัตถุดิบที่สูงขึ้นใน 2Q63 CPF เป็น top pick ของเรา เพราะกำไรมีแนวโน้มสูง

ราคาหมูในเวียดนามแข็งแกร่ง ราคาหมูในเวียดนามยังอยู่ในระดับสูงที่ VND74,000/กก. (ทรงตัว MoM แต่ +80% YoY) ในเดือนมี.ค. และ VND76,000/กก. (+20% QoQ และ +60% YoY) ใน 1Q63 โดยมีสาเหตุมาจากอุปทานที่ลดลงหลังจากการเกิดการแพร่ระบาดของโรคอหิวาต์แอฟริกาในสุกร (ASF) และสูงกว่าจุดคุ้มทุนที่ VND35,000/กก. อย่างมาก ในเดือนมี.ค. ราคาหมูในเวียดนามเพิ่มขึ้น 47% นับตั้งแต่เกิดการระบาดของโรค ASF ในเดือนก.พ. 2562 แต่ยังคงต่ำกว่าราคาหมูในจีนที่เพิ่มขึ้นก้าวกระโดด 166% นับตั้งแต่เกิดการระบาดของโรค ASF ในเดือนส.ค. 2561 อย่างมาก ราคาหมูในเวียดนามจะอยู่ในระดับสูงอย่างต่อเนื่องในปีนี เนื่องจากจะต้องใช้เวลาระยะหนึ่งก่อนที่อุปทานหมูจะฟื้นตัวกลับคืนมา โดยมีสาเหตุมาจากต้นทุนการลงทุนที่สูงขึ้นเพื่อป้องกันโรค ASF

ทั้งนี้รัฐบาลเวียดนามได้ออกคำสั่งให้ประชาชนอยู่บ้านอย่างน้อย 15 วัน เริ่มตั้งแต่วันที่ 1 เม.ย. เพื่อควบคุมการแพร่ระบาดของเชื้อไวรัสโควิด-19 เราคาดว่าผลกระทบต่อราคาอาหารจะมีจำกัดเนื่องจากราคาอาหารในประเทศจีนและประเทศไทยยังคงแข็งแกร่งในช่วงที่เกิดการระบาดของเชื้อไวรัสโควิด-19 และปิดเมือง

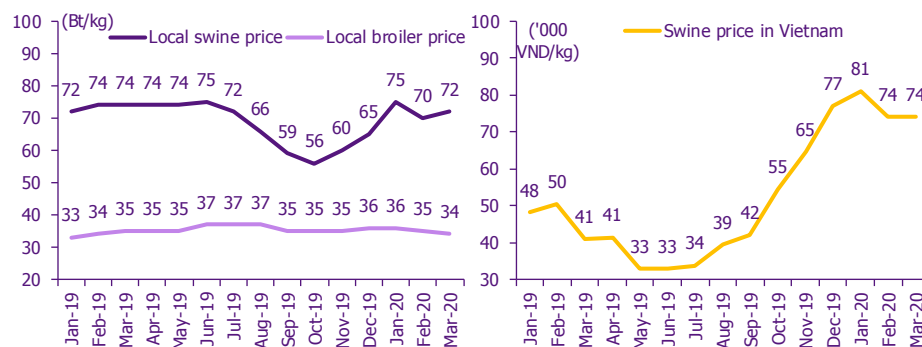
ราคาสัตว์ปีกในประเทศไทยแข็งแกร่ง ราคาหมูในประเทศปรับขึ้น MoM สู่ 72 บาท/กก. (+3% MoM แต่ -3% YoY) ในเดือนมี.ค. และยังคงอยู่ในระดับสูงที่ 72 บาท/กก. (+20% QoQ แต่ทรงตัว YoY) ใน 1Q63 สูงกว่าจุดคุ้มทุนที่ 58-60 บาท/กก. อย่างมาก ราคาไก่ในประเทศปรับตัวลดลงเล็กน้อย MoM สู่ 34 บาท/กก. (-3% MoM และ YoY) ในเดือนมี.ค. แต่ยังคงอยู่ในระดับสูงที่ 35 บาท/กก. (ทรงตัว QoQ แต่ +3% YoY) ใน 1Q63 ยังสูงกว่าจุดคุ้มทุนที่ 32-33 บาท/กก. ราคามีแนวโน้มที่จะยังอยู่ในระดับสูง โดยมีสาเหตุมาจากอุปทานที่ลดลงตามอัตราการรอดชีวิตที่ลดลงที่ฟาร์มเลี้ยงสัตว์เพราะอากาศร้อน รวมถึงการส่งออกหมูไปประเทศเพื่อนบ้านมากขึ้นจากการระบาดของโรค ASF และการส่งออกไก่ไปจีนและตลาดใหม่ (ตะวันออกกลาง) มากขึ้น

ต้นทุนอาหารสัตว์ต่ำ ราคาข้าวโพดอยู่ที่ 8.5 บาท/กก. (ทรงตัว MoM แต่ -8% YoY) ในเดือนมี.ค. และ 8.6 บาท/กก. (-4% QoQ และ -10% YoY) ใน 1Q63 ราคากากถั่วเหลืองอยู่ที่ 13.5 บาท/กก. (ทรงตัว MoM แต่ -8% YoY) ในเดือนมี.ค. และ 13.7 บาท/กก. (-2% QoQ และ -6% YoY) ใน 1Q63

ราคาปลาหน้าท้องปรับขึ้น YTD ราคาปลาหน้าท้องแถบ (spot price) เพิ่มขึ้น MoM เป็นเดือนที่ 4 ติดต่อกัน สู่ US\$1,500/ตัน (+2% MoM แต่ -6% YoY) ในเดือนมี.ค. โดยมีสาเหตุมาจากการจับปลาได้น้อยลง และอยู่ที่ระดับเฉลี่ย US\$1,442/ตัน (+52% QoQ แต่ทรงตัว YoY) ใน 1Q63 เนื่องจากโดยปกติแล้วต้นทุนวัตถุดิบของ TU ปรับตัวตามหลัง spot price อยู่ 3-6 เดือน ดังนั้นต้นทุนวัตถุดิบของ TU จะปรับตัวเพิ่มขึ้นตั้งแต่ 2Q63 เป็นต้นไป เรายังมองที่เป็นกลางต่อ TU โดยอิงกับปัจจัยบวกจากเงินบาทอ่อนค่า แต่อาจจะถูกหักล้างโดยปัจจัยลบจากแนวโน้มส่วนแบ่งกำไรที่อ่อนแอจาก Red Lobster (ร้านอาหารทุกแห่งในสหรัฐฯ ปิดให้บริการ) และต้นทุนปลาหน้าท้องที่มีแนวโน้มสูงขึ้น

CPF เป็น top pick ของเรา เราชอบ CPF เพราะกำไรมีความแน่นอนสูง โดยได้รับการสนับสนุนจากราคาหมูในเวียดนามที่ปรับตัวเพิ่มขึ้นมาก และราคาสัตว์ปีกในประเทศไทยที่แข็งแกร่ง CPF มีแนวโน้มที่จะรายงานกำไรปกติเติบโต YoY ใน 1Q63 ดีที่สุดในกลุ่มอาหาร

ในเดือนมี.ค. ราคาสัตว์ปีกยังแข็งแกร่ง MoM



Source: Industry sources and SCBS Investment Research



Valuation summary

	Rating	Price (Bt)	TP (Bt)	ETR (%)	P/E (x) 20F	P/BV (x) 21F	P/BV (x) 20F	P/BV (x) 21F
CPF	Buy	25.50	34.0	36.1	13.0	12.1	0.9	0.9
GFPT	Neutral	8.70	12.5	46.0	10.3	9.5	0.8	0.7
TU	Neutral	13.90	17.0	26.5	12.7	12.0	1.2	1.1
Average					12.0	11.2	1.0	0.9

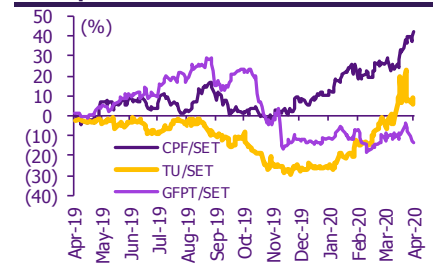
Source: SCBS Investment Research

Price performance

(%)	Absolute			Relative to SET		
	1M	3M	12M	1M	3M	12M
CPF	(7.3)	(9.7)	(1.9)	12.0	26.5	42.1
GFPT	(17.9)	(31.0)	(40.4)	(0.9)	(3.2)	(13.7)
TU	(7.9)	0.0	(26.8)	11.2	40.1	6.0

Source: SET, SCBS Investment Research

Price performance relative to SET



Source: SET, SCBS Investment Research

นักวิเคราะห์

ศิริมา ดิสราร, CFA

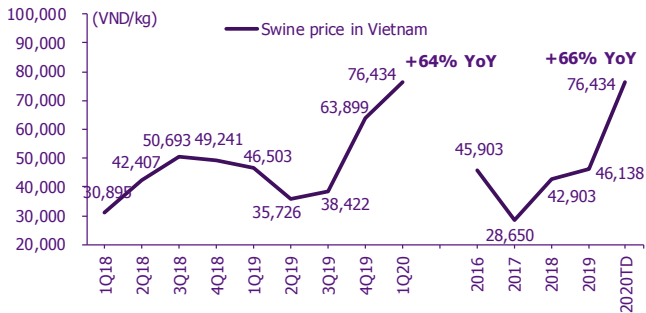
นักวิเคราะห์การลงทุนปัจจัยพื้นฐาน

ด้านหลักทรัพย์

0-2949-1004

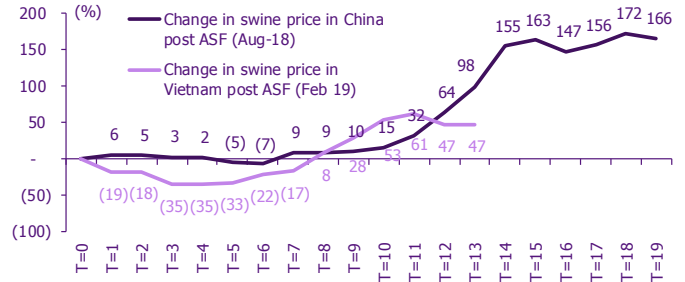
sirima.dissara@scb.co.th

Figure 1: Swine price in Vietnam jumped 64% YoY in 1Q20



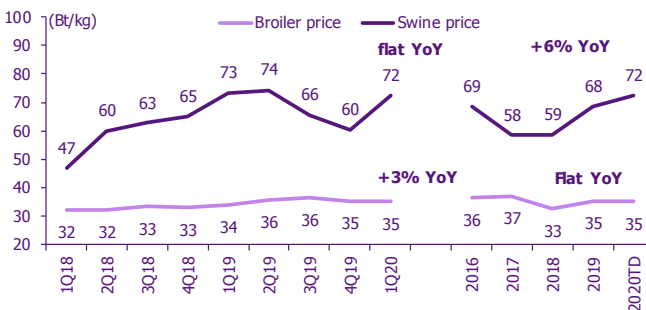
Source: Industry sources and SCBS Investment Research

Figure 2: In March, swine prices in China & Vietnam rose 166% and 47% since the spread of ASF



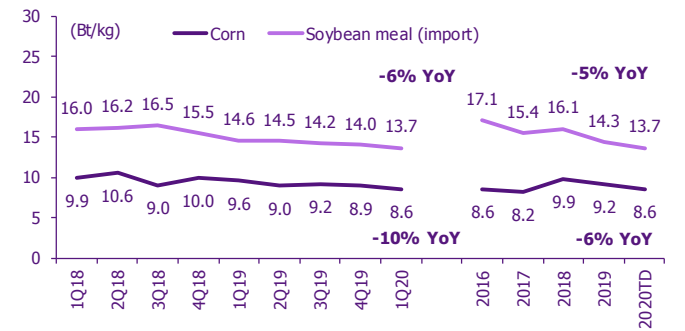
Source: Industry sources, Bloomberg and SCBS Investment Research

Figure 3: In 1Q20, local broiler price rose 3% YoY, while local swine price was flat YoY



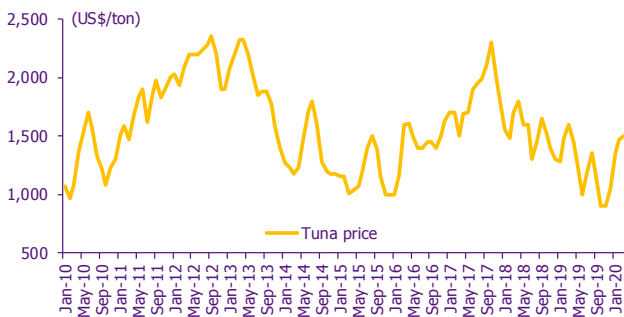
Source: Industry sources and SCBS Investment Research

Figure 4: In 1Q20, blended feed costs (corn & soybean meal costs) dropped YoY



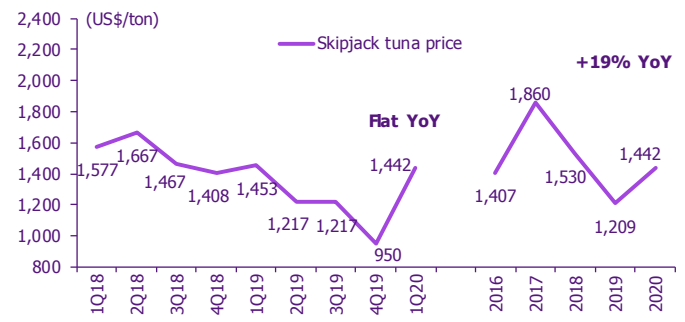
Source: Industry sources and SCBS Investment Research

Figure 5: Monthly spot skipjack tuna price rose four months in a row to US\$1,500/ton in March



Source: Industry sources and SCBS Investment Research

Figure 6: Spot skipjack tuna price rose 52% QoQ to US\$1,442/ton in 1Q20



Source: Industry sources and SCBS Investment Research

Figure 7: Valuation summary (price as of Apr 2, 2020)

	Rating	Price (Bt/Sh)	Target (Bt/Sh)	ETR (%)	P/E (x)			EPS growth (%)			P/BV (x)			ROE (%)			Div. Yield (%)			EV/EBITDA (x)		
					19A	20F	21F	19A	20F	21F	19A	20F	21F	19A	20F	21F	19A	20F	21F	19A	20F	21F
CPF	Buy	25.50	34.0	36.1	14.7	13.0	12.1	111	13	8	1.0	0.9	0.9	7	7	8	2.7	2.7	2.7	10.1	10.3	10.2
GFPT	Neutral	8.70	12.5	46.0	8.7	10.3	9.5	10	(15)	8	0.8	0.8	0.7	10	8	8	2.3	2.3	2.3	5.0	5.9	5.5
TU	Neutral	13.90	17.0	26.5	12.7	12.7	12.0	30	0	6	1.3	1.2	1.1	11	10	10	3.4	4.2	4.4	10.5	10.8	10.3
Average					12.0	12.0	11.2	50	(1)	7	1.0	1.0	0.9	9	8	9	2.8	3.1	3.1	8.5	9.0	8.7

Source: SCBS Investment Research

ข้อสงวนสิทธิ์:

ข้อมูลในรายงานนี้เป็นข้อมูลที่มีการเปิดเผยต่อสาธารณะ ซึ่งนักลงทุนสามารถเข้าถึงได้โดยทั่วไป และเป็นข้อมูลที่เชื่อว่าน่าจะเชื่อถือได้ แต่ทั้งนี้ บริษัทหลักทรัพย์ ไทยพาณิชย์ จำกัด (“บริษัท”) มิได้ยืนยันหรือรับรองถึงความถูกต้อง หรือสมบูรณ์ของข้อมูลดังกล่าวแต่อย่างใด ความเห็นที่ปรากฏอยู่ในรายงานนี้เป็นเพียงการนำเสนอในมุมมองของบริษัท และเป็นความคิดเห็น ณ วันที่ที่ปรากฏในรายงานเท่านั้น ซึ่งอาจเปลี่ยนแปลงได้ภายหลังวันดังกล่าว โดยบริษัทไม่จำเป็นต้องแจ้งให้สาธารณชน หรือนักลงทุนทราบ รายงานนี้จัดทำขึ้นเพื่อเผยแพร่ข้อมูลให้แก่นักลงทุนเท่านั้น บริษัทไม่รับผิดชอบต่อการนำข้อมูลหรือความคิดเห็นใดๆ ไปใช้ในทุกรูปแบบ ดังนั้นนักลงทุนจึงควรใช้ดุลพินิจในการพิจารณาตัดสินใจก่อนการลงทุน นอกจากนี้ บริษัท และ/หรือ บริษัทในเครือของบริษัทอาจมีส่วนเกี่ยวข้องกับหรือผลประโยชน์ใดๆ กับบริษัทใดๆ ที่ถูกกล่าวถึงในรายงานนี้ก็ได้

บริษัทหลักทรัพย์ ไทยพาณิชย์ จำกัด (SCBS) เป็นบริษัทย่อยที่ธนาคารไทยพาณิชย์ จำกัด (มหาชน) (SCB) ถือหุ้นทั้งหมด ข้อมูลใดๆ ที่เกี่ยวข้องกับ SCB มีวัตถุประสงค์เพื่อใช้ในการเปรียบเทียบเท่านั้น

บริษัทหลักทรัพย์ไทยพาณิชย์ จำกัด (“SCBS”) ทำหน้าที่เป็นผู้ดูแลสภาพคล่อง (Market Maker) และผู้ออกใบสำคัญแสดงสิทธิอนุพันธ์ (Derivative Warrants) ในหุ้นสามัญของ INTUCH

นักลงทุนควรศึกษารายละเอียดในหนังสือชี้ชวนของใบสำคัญแสดงสิทธิอนุพันธ์ดังกล่าวอย่างรอบคอบก่อนตัดสินใจลงทุน ทั้งนี้ ความเห็น ข่าว บทวิจย บทวิเคราะห์ ราคา ข้อความ การคาดการณ์ การประเมิน และ/หรือ ข้อมูลอื่นที่ระบุในเอกสารฉบับนี้ (“ข้อมูล”) มีวัตถุประสงค์เพื่อใช้เป็นข้อมูลทั่วไปเท่านั้น และไม่อาจนำไปตีความว่า เป็นการให้คำแนะนำแก่บุคคลใด ๆ หรือเป็นการเสนอซื้อ หรือเสนอขาย หรือชักชวนให้เสนอซื้อหรือเสนอขายหลักทรัพย์ โดย SCBS และ/หรือกรรมการ พนักงาน ลูกจ้าง และตัวแทนของ SCBS จะไม่รับผิดชอบต่อความเสียหายใด ๆ ทั้งความเสียหายทางตรง ความเสียหายทางอ้อม ความเสียหายจากการผิดสัญญา ความเสียหายพิเศษ หรือความเสียหายที่เป็นผลสืบเนื่อง อันมีเหตุมาจากการใช้หรือการเชื่อถือในข้อมูลดังกล่าว ซึ่งรวมถึงแต่ไม่จำกัดเพียงการสูญเสียผลกำไร นักลงทุนพึงใช้ข้อมูลในเอกสารฉบับนี้ประกอบร่วมกับข้อมูลและความเห็นอื่น ๆ รวมถึงพิจารณาของตนเองในการตัดสินใจลงทุน โดยข้อมูลในเอกสารฉบับนี้ได้รับมาจากแหล่งข้อมูลที่ SCBS เห็นว่าน่าเชื่อถือ ซึ่ง SCBS ไม่สามารถรับรองถึงความถูกต้อง ความสมบูรณ์ และ/หรือ ความครบถ้วนของข้อมูลดังกล่าวได้

SCBS สงวนสิทธิในการใช้ดุลพินิจแต่เพียงผู้เดียวในการแก้ไขเพิ่มเติมข้อมูลเป็นครั้งคราวโดยไม่ต้องบอกกล่าว ทั้งนี้ เอกสารฉบับนี้จัดส่งให้แก่เฉพาะบุคคลตามที่กำหนดไว้เท่านั้น และห้ามมิให้มีการทำซ้ำ ตัดแปลง เผยแพร่ ขาย จำหน่าย พิมพ์ซ้ำ ส่งต่อ หรือแสวงหาประโยชน์ในเชิงพาณิชย์ไม่ว่าในลักษณะใด ๆ เว้นแต่จะได้รับคามยินยอมเป็นลายลักษณ์อักษรจาก SCBS ก่อน

เอกสารฉบับนี้จัดทำโดย บริษัทหลักทรัพย์ไทยพาณิชย์ จำกัด (“SCBS”) ซึ่งมีธนาคารไทยพาณิชย์ จำกัด (มหาชน) (“ธนาคาร”) เป็นผู้ถือหุ้นรายใหญ่แต่เพียงผู้เดียว โดยธนาคารฯ ได้ทำหน้าที่เป็นที่ปรึกษาทางการเงินของ บริษัท เอสซีจี แพคเกจจิ้ง จำกัด (มหาชน) SCBS ได้ทำหน้าที่เป็นผู้จัดการการจัดจำหน่ายและรับประกันการจัดจำหน่าย ความเห็น ข่าว บทวิจย บทวิเคราะห์ ราคา ข้อความ การคาดการณ์ การประเมิน และ/หรือ ข้อมูลอื่นที่ระบุในเอกสารฉบับนี้ (“ข้อมูล”) มีวัตถุประสงค์เพื่อใช้เป็นข้อมูลทั่วไปเท่านั้น และไม่อาจตีความได้ว่าเป็นการให้คำแนะนำแก่บุคคลใด ๆ หรือเป็นการเสนอซื้อ หรือเสนอขาย หรือชักชวนให้เสนอซื้อหรือเสนอขายหลักทรัพย์ โดย SCBS และ/หรือกรรมการ พนักงาน และลูกจ้างของ SCBS ย่อมไม่ต้องรับผิดชอบต่อความเสียหายใดๆ ทั้งความเสียหายทางตรง ความเสียหายทางอ้อม ความเสียหายจากการผิดสัญญา หรือความเสียหายอันสืบเนื่อง อันเป็นผลมาจากการใช้หรือการเชื่อถือต่อการใช้ข้อมูล ทั้งนี้ รวมถึงแต่ไม่จำกัดเพียงการสูญเสียผลกำไร นักลงทุนพึงใช้ข้อมูลในเอกสารฉบับนี้ประกอบกับข้อมูลและความเห็นอื่นๆ รวมถึงพิจารณาของตนเองในการตัดสินใจลงทุน ข้อมูลในเอกสารฉบับนี้จัดทำขึ้นจากแหล่งข้อมูลที่ SCBS เห็นว่าน่าเชื่อถือ โดย SCBS ไม่รับรองถึงความถูกต้อง สมบูรณ์ และ/หรือ ครบถ้วนของข้อมูลดังกล่าว

เอกสารฉบับนี้จัดทำโดย บริษัทหลักทรัพย์ไทยพาณิชย์ จำกัด (“SCBS”) ซึ่งมีธนาคารไทยพาณิชย์ จำกัด (มหาชน) (“ธนาคาร”) เป็นผู้ถือหุ้นรายใหญ่แต่เพียงผู้เดียว โดยธนาคารฯ ได้ทำหน้าที่เป็นที่ปรึกษาทางการเงินของ บริษัท เครือเจริญโภคภัณฑ์ จำกัด และ บริษัทในเครือรวมถึง บริษัท ซีพีออล จำกัด (มหาชน) และ บริษัท เจริญโภคภัณฑ์อาหาร จำกัด (มหาชน) ความเห็น ข่าว บทวิจย บทวิเคราะห์ ราคา ข้อความ การคาดการณ์ การประเมิน และ/หรือ ข้อมูลอื่นที่ระบุในเอกสารฉบับนี้ (“ข้อมูล”) มีวัตถุประสงค์เพื่อใช้เป็นข้อมูลทั่วไปเท่านั้น และไม่อาจตีความได้ว่าเป็นการให้คำแนะนำแก่บุคคลใด ๆ หรือเป็นการเสนอซื้อ หรือเสนอขาย หรือชักชวนให้เสนอซื้อหรือเสนอขายหลักทรัพย์ โดย SCBS และ/หรือกรรมการ พนักงาน และลูกจ้างของ SCBS ย่อมไม่ต้องรับผิดชอบต่อความเสียหายใดๆ ทั้งความเสียหายทางตรง ความเสียหายทางอ้อม ความเสียหายจากการผิดสัญญา หรือความเสียหายอันสืบเนื่อง อันเป็นผลมาจากการใช้หรือการเชื่อถือต่อการใช้ข้อมูล ทั้งนี้ รวมถึงแต่ไม่จำกัดเพียงการสูญเสียผลกำไร นักลงทุนพึงใช้ข้อมูลในเอกสารฉบับนี้ประกอบกับข้อมูลและความเห็นอื่นๆ รวมถึงพิจารณาของตนเองในการตัดสินใจลงทุน ข้อมูลในเอกสารฉบับนี้จัดทำขึ้นจากแหล่งข้อมูลที่ SCBS เห็นว่าน่าเชื่อถือ โดย SCBS ไม่รับรองถึงความถูกต้อง สมบูรณ์ และ/หรือ ครบถ้วนของข้อมูลดังกล่าว

SCBS สงวนสิทธิในการใช้ดุลพินิจของแต่เพียงผู้เดียวในการแก้ไขเพิ่มเติมข้อมูลเป็นครั้งคราวโดยไม่ต้องบอกกล่าว เอกสารฉบับนี้จัดส่งให้แก่เฉพาะบุคคลที่กำหนดเท่านั้น และห้ามมิให้มีการทำซ้ำ ตัดแปลง เผยแพร่ ขาย จำหน่าย พิมพ์ซ้ำ ส่งต่อ หรือแสวงหาประโยชน์ในเชิงพาณิชย์ไม่ว่าในลักษณะใด ๆ เว้นแต่จะได้รับคามยินยอมเป็นลายลักษณ์อักษรจาก SCBS ก่อน

เอกสารฉบับนี้จัดทำโดย บริษัทหลักทรัพย์ไทยพาณิชย์ จำกัด (“SCBS”) ซึ่งมีธนาคารไทยพาณิชย์ จำกัด (มหาชน) (“ธนาคาร”) เป็นผู้ถือหุ้นรายใหญ่แต่เพียงผู้เดียว โดยธนาคารฯ ได้ทำหน้าที่เป็นที่ปรึกษาทางการเงินของ Lead Arranger ของ บริษัท โกลบอล เพาเวอร์ ซินเนอร์ยี จำกัด (มหาชน) ความเห็น ข่าว บทวิจย บทวิเคราะห์ ราคา ข้อความ การคาดการณ์ การประเมิน และ/หรือ ข้อมูลอื่นที่ระบุในเอกสารฉบับนี้ (“ข้อมูล”) มีวัตถุประสงค์เพื่อใช้เป็นข้อมูลทั่วไปเท่านั้น และไม่อาจตีความได้ว่าเป็นการให้คำแนะนำแก่บุคคลใด ๆ หรือเป็นการเสนอซื้อ หรือเสนอขาย หรือชักชวนให้เสนอซื้อหรือเสนอขายหลักทรัพย์ โดย SCBS และ/หรือกรรมการ พนักงาน และลูกจ้างของ SCBS ย่อมไม่ต้องรับผิดชอบต่อความเสียหายใดๆ ทั้งความเสียหายทางตรง ความเสียหายทางอ้อม ความเสียหายจากการผิดสัญญา หรือความเสียหายอันสืบเนื่อง อันเป็นผลมาจากการใช้หรือการเชื่อถือต่อการใช้ข้อมูล ทั้งนี้ รวมถึงแต่ไม่จำกัดเพียงการสูญเสียผลกำไร นักลงทุนพึงใช้ข้อมูลในเอกสารฉบับนี้ประกอบกับข้อมูลและความเห็นอื่นๆ รวมถึงพิจารณาของตนเองในการตัดสินใจลงทุน ข้อมูลในเอกสารฉบับนี้จัดทำขึ้นจากแหล่งข้อมูลที่ SCBS เห็นว่าน่าเชื่อถือ โดย SCBS ไม่รับรองถึงความถูกต้อง สมบูรณ์ และ/หรือ ครบถ้วนของข้อมูลดังกล่าว

เอกสารฉบับนี้จัดทำโดย บริษัทหลักทรัพย์ไทยพาณิชย์ จำกัด (“SCBS”) ซึ่งมีธนาคารไทยพาณิชย์ จำกัด (มหาชน) (“ธนาคาร”) เป็นผู้ถือหุ้นรายใหญ่แต่เพียงผู้เดียว บริษัทหลักทรัพย์จัดการกองทุน ไทยพาณิชย์ จำกัด (“SCBAM”) ซึ่งมีธนาคารไทยพาณิชย์ จำกัด (มหาชน) (“ธนาคาร”) เป็นผู้ถือหุ้นรายใหญ่แต่เพียงผู้เดียว โดยธนาคารฯ ได้ทำหน้าที่เป็นที่ปรึกษาทางการเงินของ กองทุนรวมโครงสร้างพื้นฐานโทรคมนาคม ดิจิทัล SCBAM ได้ทำหน้าที่เป็นผู้จัดการกองทุนของ กองทุนรวมโครงสร้างพื้นฐานโทรคมนาคม ดิจิทัล ความเห็น ข่าว บทวิจย บทวิเคราะห์ ราคา ข้อความ การคาดการณ์ การประเมิน และ/หรือ ข้อมูลอื่นที่ระบุในเอกสารฉบับนี้ (“ข้อมูล”) มีวัตถุประสงค์เพื่อใช้เป็นข้อมูลทั่วไปเท่านั้น และไม่อาจตีความได้ว่าเป็นการให้คำแนะนำแก่บุคคลใด ๆ หรือเป็นการเสนอซื้อ หรือเสนอขาย หรือชักชวนให้เสนอซื้อหรือเสนอขายหลักทรัพย์ โดย SCBS และ/หรือกรรมการ พนักงาน และลูกจ้างของ SCBS ย่อมไม่ต้องรับผิดชอบต่อความเสียหายใดๆ ทั้งความเสียหายทางตรง ความเสียหายทางอ้อม ความเสียหายจากการผิดสัญญา หรือความเสียหายอันสืบเนื่อง อันเป็นผลมาจากการใช้หรือการเชื่อถือต่อการใช้ข้อมูล ทั้งนี้ รวมถึงแต่ไม่จำกัดเพียงการสูญเสียผลกำไร นักลงทุนพึงใช้ข้อมูลในเอกสารฉบับนี้ประกอบกับข้อมูลและความเห็นอื่นๆ รวมถึงพิจารณาของตนเองในการตัดสินใจลงทุน ข้อมูลในเอกสารฉบับนี้จัดทำขึ้นจากแหล่งข้อมูลที่ SCBS เห็นว่าน่าเชื่อถือ โดย SCBS ไม่รับรองถึงความถูกต้อง สมบูรณ์ และ/หรือ ครบถ้วนของข้อมูลดังกล่าว

การซื้อขายฟิวเจอร์สและออปชั่น (Futures and Options) มีความเสี่ยงสูงที่อาจก่อให้เกิดผลขาดทุนอย่างมีนัยสำคัญ จึงไม่เหมาะสมกับบุคคลทุกคน ทั้งนี้ ก่อนการตัดสินใจซื้อขายฟิวเจอร์สและออปชั่น ท่านควรพิจารณาถึงฐานะทางการเงิน วัตถุประสงค์ในการลงทุน ประสบการณ์ในการลงทุนของท่าน ตลอดจนความเสี่ยงที่ท่านสามารถยอมรับได้อย่างรอบคอบ เนื่องจากมีความเป็นไปได้ที่ท่านอาจสูญเสียเงินลงทุนมากกว่าเงินลงทุนเริ่มแรก ท่านควรพิจารณาถึงความเสี่ยงทั้งหมดที่อาจเกิดขึ้นจากการซื้อขายฟิวเจอร์สและออปชั่น และท่านควรตัดสินใจลงทุนด้วยตนเอง และ/หรือ ในกรณีที่มิใช่ของสสีย ท่านควรขอคำแนะนำจากที่ปรึกษาทางการเงินลงทุน

เอกสารฉบับนี้จัดส่งให้แก่เฉพาะบุคคลที่กำหนด (intended recipient) เท่านั้น และห้ามมิให้ผู้อื่นนำข้อมูลในเอกสารฉบับนี้ไปทำซ้ำ ส่งต่อ เผยแพร่ ขาย จำหน่าย ตัดลอก นำออกแสดงหรือนำไปแสวงหาประโยชน์ในเชิงพาณิชย์ไม่ว่าด้วยวิธีการใด ๆ โดยไม่ได้รับอนุญาตเป็นลายลักษณ์อักษรจาก SCBS เป็นการล่วงหน้า

Copyright©2012 บริษัทหลักทรัพย์ ไทยพาณิชย์ จำกัด สงวนลิขสิทธิ์

CG Rating 2019 Companies with CG Rating

Companies with Excellent CG Scoring

AAV, ADVANC, AIRA, AKP, AKR, AMA, AMATA, AMATAV, ANAN, AOT, AP, ARROW, BAFS, BANPU, BAY, BCP, BCPG, BOL, BRR, BTS, BTW, BWG, CFRESH, CHEWA, CHO, CK, CKP, CM, CNT, COL, COMAN, CPALL, CPF, CPI, CPN, CSS, DELTA, DEMCO, DRT, DTAC, DTC, EA, EASTW, ECF, EGCO, GBX, GC, GCAP, GEL, GFPT, GGC, GOLD, GPSC, GRAMMY, GUNKUL, HANA, HARN, HMPRO, ICC, ICHI, III, ILINK, INTUCH, IRPC, IVL, JKN, JSP, K, KBANK, KCE, KKP, KSL, KTB, KTC, KTIS, LH, LHFG, LIT, LPN, MAKRO, MALEE, MBK, MBKET, MC, MCOT, MFEC, MINT, MONO*, MTC, NCH, NCL, NKI, NSI, NVD, NYT, OISHI, OTO, PAP, PCSGH, PDJ, PG, PHOL, PJW, PLANB, PLANET, PORT, PPS, PR9, PREB, PRG, PRM, PSH, PSL, PTG, PTT, PTTEP, PTTGC, PYLON, Q-CON, QH, QTC, RATCH, ROBINS, RS, S, S & J, SABINA, SAMART, SAMTEL, SAT, SC, SCB, SCC, SCCC, SCN, SDC, SEAFCO, SEAOL, SE-ED, SELIC, SENA, SIS, SITHAI, SNC, SORKON, SPALI, SPI, SPRC, SSSC, STA, STEC, SVI, SYNTEC, TASCOT, TCAP, THAI, THANA, THANI, THCOM, THIP, THREL, TIP, TISCO, TK, TKT, TMB, TMILL, TNDT, TOA, TOP, TRC, TRU, TRUE, TSC, TSR, TSTH, TTA, TTCL, TTW, TU, TVD, TVO, U, UAC, UV, VGI, VIH, WACOAL, WAVE, WHA, WHAUP, WICE, WINNER

Companies with Very Good CG Scoring

2S, ABM, ADB, AF, AGE, AH, AHC, AIT, ALLA, ALT, AMANAH, AMARIN, APCO, APCS, AQUA, ARIP, ASAP, ASIA, ASIAN, ASIMAR, ASK, ASN, ASP, ATP30, AUCT, AYUD, B, BA, BBL, BDMS, BEC, BEM, BFIT, BGC, BGRIM, BIZ, BJC, BJCHI, BLA, BPP, BROOK, CBG, CEN, CENTEL, CGH, CHG, CHOTI, CHOW, CI, CIMBT, CNS, COLOR, COM7, COTTO, CRD, CSC, CSP, DCC, DCON, DDD, DOD, EASON, ECL, EE, EPG, ERW, ESTAR, ETE, FLOYD, FN, FNS, FORTH, FPI, FPT, FSMART, FSS, FVC, GENCO, GJS, GL, GLOBAL, GLOW, GULF, HPT, HTC, HYDRO, ICN, IFS, INET, INSURE, IRC, IRCP, IT, ITD*, ITEL, J, JAS*, JCK, JCKH, JMART, JMT, JWD, KBS, KCAR, KGI, KIAT, KOOL, KWC, KWM, L&E, LALIN, LANNA, LDC, LHK, LOXLEY, LRH, LST, M, MACO, MAJOR, MBAX, MEGA, METCO, MFC, MK, MODERN, MOONG, MPG, MSC, MTI, NEP, NETBAY, NEX, NINE, NOBLE, NOK, NTV, NWR, OCC, OGC, ORI, OSP, PATO, PB, PDG, PDI, PL, PLAT, PM, PPP, PRECHA, PRIN, PRINC, PSTC, PT, QLT, RCL, RICHY, RML, RWI, S11, SAAM, SALEE, SAMCO, SANKO, SAPPE, SAWAD, SCG, SCI, SCP, SE, SFP, SIAM, SINGER, SIRI, SKE, SKR, SKY, SMT, SMK, SMPC, SMT, SNP, SONIC, SPA, SPC, SPCG, SPVI, SR, SRICHA, SSC, SSF, SST, STANLY, STPI, SUC, SUN, SUSCO, SUTHA, SWC, SYMC, SYNEX, T, TACC, TAE, TAKUNI, TBSP, TCC, TCMC, TEAM, TEAMG, TFG, TFMAMA, THG, THRE, TIPCO, TITLE, TIW, TKN, TKS, TM, TMC, TMD, TMI, TMT, TNITY, TNL, TNP, TNR, TOG, TPA, TPAC, TPBI, TPCORP, TPOLY, TRITN, TRT, TSE, TSTE, TVI, TVT, TWP, TWPC, UBIS, UEC, UMI, UOBKH, UP, UPF, UPOIC, UT, UWC, VNT, WIJK, XO, YUASA, ZEN, ZMICO

Companies with Good CG Scoring

A, ABICO, ACAP*, AEC, AEONTS, AJ, ALUCON, AMC, APURE, AS, ASEFA, AU, B52, BCH, BEAUTY, BGT, BH, BIG, BLAND, BM, BR, BROCK, BSBM, BSM, BTNC, CCET, CCP, CGD, CHARAN, CHAYO, CITY, CMAN, CMC, CMO, CMR, CPL, CPT, CSR, CTW, CWT, D, DIMET, EKH, EMC, EPCO, ESSO, FE, FTE, GIFT, GLAND, GLOCON, GPI, GREEN, GTB, GYT, HTECH, HUMAN, IHL, INGRS, INOX, JTS, JUBILE, KASET, KCM, KKC, KWG, KYE, LEE, LPH, MATCH, MATI, M-CHAI, MCS, MDX, META, MGT, MJD, MM, MVP, NC, NDR, NER, NNCL, NPK, NUSA, OCEAN, PAF, PF, PICO, PIMO, PK, PLE, PMTA, POST, PPM, PROUD, PTL, RCI, RJH, ROJNA, RPC, RPH, SF, SGF, SGP, SKN, SLP, SMART, SOLAR, SPG, SQ, SSP, STI, SUPER, SVOA, TCCC, THE, THMUI, TIC, TIGER, TNH, TOPP, TPCH, TPIPP, TPLAS, TQM, TTI, TYCN, UTP, VCOM, VIBHA, VPO, WIN, WORK, WP, WPH, ZIGA

Corporate Governance Report

The material contained in this publication is for general information only and is not intended as advice on any of the matters discussed herein. Readers and others should perform their own independent analysis as to the accuracy or completeness or legality of such information. The Thai Institute of Directors, its officers, the authors and editor make no representation or warranty as to the accuracy, completeness or legality of any of the information contained herein. By accepting this document, each recipient agrees that the Thai Institute of Directors Association, its officers, the authors and editor shall not have any liability for any information contained in, or for any omission from, this publication.

The survey result is as of the date appearing in the Corporate Governance Report of Thai Listed Companies. As a result, the survey result may be changed after that date. SCB Securities Company Limited does not conform nor certify the accuracy of such survey result.

To recognize well performers, the list of companies attaining "Good", "Very Good" and "Excellent" levels of recognition

(Not including listed companies qualified in the "no announcement of the results" clause from 1 January 2018 to 25 October 2019) is publicized.

* บริษัทหรือกรรมการหรือผู้บริหารของบริษัทที่มีข่าวด้านการกำกับดูแลกิจการ เช่น การกระทำความผิดเกี่ยวกับหลักทรัพย์ การทุจริต คอร์รัปชัน เป็นต้น ซึ่งการใช้ข้อมูล CGR ควรตระหนักถึงข้อดังกล่าวประกอบด้วย

Anti-corruption Progress Indicator

Certified (ได้รับการรับรอง)

ADVANC, AIE, AKP, AMANAH, AP, APCS, AQUA, ARROW, ASK, ASP, AYUD, BAFS, BANPU, BAY, BBL, BCH, BCP, BCPG, BGRIM, BJCHI, BKI, BLA, BROOK, BRR, BSBM, BTS, BWG, CEN, CENTEL, CFRESH, CGH, CHEWA, CIG, CIMBT, CM, CNS, COM7, CPALL, CPF, CPI, CPN, CSC, DCC, DEMCO, DIMET, DRT, DTAC, DTC, EASTW, ECL, EGCO, FE, FNS, FSS, GBX, GC, GCAP, GEL, GFPT, GGC, GJS, GOLD, GPSC, GSTEEL, GUNKUL, HANA, HARN, HMPRO, HTC, ICC, IFS, INET, INSURE, INTUCH, IRPC, IVL, K, KASET, KBANK, KBS, KCAR, KCE, KGI, KKP, KSL, KTB, KTC, KWC, L&E, LANNA, LHK, LPN, LRH, M, MAKRO, MALEE, MBAX, MBK, MBKET, MC, MCOT, MFC, MINT, MONO, MOONG, MSC, MTI, NBC, NINE, NKI, NMG, NNCL, NSI, OCC, OCEAN, OGC, PAP, PATO, PB, PCSGH, PDG, PDI, PDJ, PE, PG, PHOL, PL, PLANB, PLANET, PLAT, PM, PPP, PPS, PREB, PRG, PRINC, PSH, PSTC, PT, PTG, PTT, PTTEP, PTTGC, PYLON, Q-CON, QH, QLT, QTC, RATCH, RML, ROBINS, S & J, SABINA, SAT, SC, SCB, SCC, SCCC, SCG, SCN, SE-ED, SELIC, SENA, SGP, SIRI, SIS, SITHAI, SMT, SMK, SMPC, SNC, SNP, SORKON, SPACK, SPC, SPI, SPRC, SRICHA, SSF, SSI, SSSC, SST, STA, SUSCO, SVI, SYNTEC, TASCOT, TCAP, TFG, TFI, TFMAMA, THANI, THCOM, THIP, THRE, THREL, TIP, TIPCO, TISCO, TKT, TMB, TMD, TMILL, TMT, TNITY, TNL, TNP, TNR, TOG, TOP, TPA, TPCORP, TRU, TRUE, TSC, TSTH, TTCL, TU, TVD, TVI, TWPC, U, UBIS, UEC, UKEM, UOBKH, VGI, VIH, VNT, WACOAL, WHA, WICE, WIJK

Declared (ประกาศเจตนาสมัคร)

2S, ABICO, AF, AI, AIRA, ALT, AMA, AMARIN, AMATA, ANAN, B, BM, BPP, BUI, CHG, CHO, CHOTI, CHOW, CI, CMC, COL, DDD, DELTA, EFORL, EPCO, ESTAR, ETE, FPI, FTE, ICHI, INOX, IRC, ITEL, JAS, JSP, JTS, KWG, LDC, LIT, META, MFEC, MPG, NEP, NOK, NWR, ORI, PRM, PSL, ROJNA, RWI, SAAM, SAPPE, SCI, SEAOL, SHANG, SKR, SPALI, STANLY, SYNEX, TAE, TAKUNI, TMC, TOPP, TPP, TRITN, TVO, UV, UWC, WHAUP, XO

N/A

7UP, A, A5, AAV, ABM, ACAP, ACC, ACE, ACG, ADB, AEC, AEONTS, AFC, AGE, AH, AHC, AIT, AJ, AJA, AKR, ALL, ALLA, ALUCON, AMATAV, AMC, AOT, APCO, APEX, APP, APURE, AQ, ARIN, ARIP, AS, ASAP, ASEFA, ASIA, ASIAN, ASIMAR, ASN, ATP30, AU, AUCT, AWC, B52, BA, BAM, BAT-3K, BC, BCT, BDMS, BEAUTY, BEC, BEM, BFIT, BGC, BGT, BH, BIG, BIZ, BJC, BKD, BLAND, BLISS, BOL, BR, BROCK, BSM, BTNC, BTW, CAZ, CBG, CCET, CCP, CGD, CHARAN, CHAYO, CHUO, CITY, CK, CKP, CMAN, CMO, CMR, CNT, COLOR, COMAN, COTTO, CPH, CPL, CPR, CPT, CPW, CRANE, CRC, CRD, CSP, CSR, CSS, CTW, CWT, D, DCON, DCORP, DOD, DOHOME, DTCL, EA, EASON, ECF, EE, EIC, EKH, EMC, EPG, ERW, ESSO, EVER, F&D, FANCY, FLOYD, FMT, FN, FORTH, FPT, FSMART, FVC, GENCO, GIFT, GL, GLAND, GLOBAL, GLOCON, GPI, GRAMMY, GRAND, GREEN, GSC, GTB, GULF, GYT, HFT, HPT, HTECH, HUMAN, HYDRO, ICN, IFEC, IHL, III, ILINK, ILM, IMH, INGRS, INSET, IP, IRCP, IT, ITD, J, JCK, JCKH, JCT, JKN, JMART, JMT, JUBILE, JUTHA, JWD, KAMART, KC, KCM, KDH, KIAT, KCC, KOOL, KTECH, KTIS, KMWEL, KUN, KWM, KYE, LALIN, LEE, LH, LHFG, LOXLEY, LPH, LST, MACO, MAJOR, MANRIN, MATCH, MATI, MAX, M-CHAI, MCS, MDX, MEGA, METCO, MGT, MIDA, MILL, MITSIB, MJD, MK, ML, MM, MODERN, MORE, MPIC, MTC, MVP, NC, NCH, NCL, NDR, NER, NETBAY, NEW, NEWS, NEX, NFC, NOBLE, NPK, NTV, NUSA, NVD, NYT, OHTL, OISHI, OSP, OTO, PACE, PAE, PAF, PERM, PF, PICO, PIMO, PJW, PK, PLE, PMTA, POLAR, POMPUI, PORT, POST, PPM, PPPM, PR9, PRAKIT, PRECHA, PRIME, PRIN, PRO, PROUD, PTL, RAM, RBF, RCI, RCL, RICH, RICHY, RJH, ROCK, ROH, RP, RPC, RPH, RS, RSP, S, S11, SAFARI, SALEE, SAM, SAMART, SAMCO, SAMTEL, SANKO, SAUCE, SAWAD, SAWANG, SCP, SDC, SE, SEAFCO, SEG, SF, SFLEX, SFP, SGF, SHR, SIAM, SIMAT, SINGER, SISB, SKE, SKN, SKY, SLP, SMART, SMT, SOLAR, SONIC, SPA, SPCG, SPG, SPORT, SPVI, SQ, SR, SSC, SSP, STAR, STARK, STC, STEC, STHAI, STI, STPI, SUC, SUN, SUPER, SUTHA, SVH, SVOA, SWC, SYMC, T, TACC, TAPAC, TBSP, TC, TCC, TCCC, TCJ, TCMC, TCOAT, TEAM, TEAMG, TGPRO, TH, THAI, THANA, THE, THG, THL, THMUI, TIGER, TITLE, TIW, TK, TKN, TKS, TM, TMI, TMW, TNDT, TNH, TNPC, TOA, TPAC, TPBI, TPCH, TPIPL, TPIPP, TPLAS, TPOLY, TPS, TQM, TR, TRC, TRT, TRUBB, TSE, TSF, TSI, TSR, TSTE, TTA, TTI, TTT, TTW, TVT, TWP, TWZ, TYCN, UAC, UMI, UMS, UNIQ, UP, UPA, UPF, UPOIC, UREKA, UT, UTP, UVAN, VARO, VCOM, VI, VIBHA, VL, VNG, VPO, VRANDA, WAVE, WG, WIN, WINNER, WORK, WORLD, WP, WPH, WR, YCI, YGG, ZIGA, ZMICO

Explanations

Companies participating in Thailand's Private Sector Collective Action Coalition Against Corruption programme (Thai CAC) under Thai Institute of Directors (as of June 24, 2019) are categorised into: companies that have declared their intention to join CAC, and companies certified by CAC.