



อาหาร

SET FOOD index Close: 5/5/2020 10,830.47 -170.60 / -1.55% Bt2,360mn
 Bloomberg ticker: SETFOOD

จับตาราคาสัตว์ปีกในประเทศที่ลดลง

ในเดือนเม.ย. และพ.ค. ถึงปัจจุบัน ราคาสัตว์ปีกในประเทศพลิกมาปรับตัวลดลง โดยมีสาเหตุส่วนหนึ่งมาจากอุปสงค์ที่ลดลงหลังจากเกิดการแห่ซื้อไก่คุดอย่างตื่นตระหนกเกิดขึ้นก่อนหน้านี้ และมีสาเหตุส่วนหนึ่งมาจากการควบคุมการส่งออกอย่างเข้มงวดมากขึ้น ราคามูในเวียดนามยังอยู่ในระดับสูง โดยมีสาเหตุมาจากอุปทานที่ลดลงจากการระบาดของโรคหวัดแอฟริกาในสุกร (ASF) ราคาลาหุณาท้องแถบ (spot price) ยังอยู่ในระดับสูง YTD สะท้อนถึงต้นทุนวัตถุดิบที่สูงขึ้นใน 2Q63 CPF เป็น top pick ของเรา เพราะกำไรมีความแน่นอนสูง โดยได้รับการสนับสนุนจากราคามูในเวียดนามที่แข็งแกร่งมากขึ้นพอชดเชยราคาสัตว์ปีกในประเทศไทยที่ปรับตัวลดลง

ราคาสัตว์ปีกในประเทศไทยปรับตัวลดลง ราคามูในประเทศลดลง MoM สู่ 68 บาท/กก. (-8% YoY และ -6% MoM) ในเดือนเม.ย. และ 66 บาท/กก. (-11% YoY และ -3% MoM) ในเดือนพ.ค. ถึงปัจจุบัน แต่ยังคงสูงกว่าจุดคุ้มทุนที่ 58-60 บาท/กก. ราคาไก่ในประเทศปรับตัวลดลง MoM สู่ 33 บาท/กก. (-6% YoY และ -3% MoM) ในเดือนเม.ย. และ 30 บาท/กก. (-14% YoY และ -9% MoM) ในเดือนพ.ค. ถึงปัจจุบัน ลดลงต่ำกว่าจุดคุ้มทุนที่ 32-33 บาท/กก. ซึ่งอาจจะมีสาเหตุมาจากอุปสงค์ที่ลดลง หลังจากเกิดการแห่ซื้อไก่คุดอย่างตื่นตระหนกเกิดขึ้นก่อนหน้านี้ และส่วนหนึ่งเกิดจากการควบคุมการส่งออกหมูไปยังประเทศเพื่อนบ้านและการส่งออกไก่ไปยังยุโรปอย่างเข้มงวดมากขึ้นเพื่อควบคุมการระบาดของโควิด-19 ราคาสัตว์ปีกที่ลดลงในระยะหลังนี้เป็นสิ่งที่ต้องจับตาดู เนื่องจากอาหารเป็นสิ่งจำเป็น เราจึงคาดว่าราคาจะฟื้นตัวดีขึ้นในระยะกลางถึงระยะยาว หลังจากปัญหาด้านการขนส่งค่อยๆ คลี่คลายลง

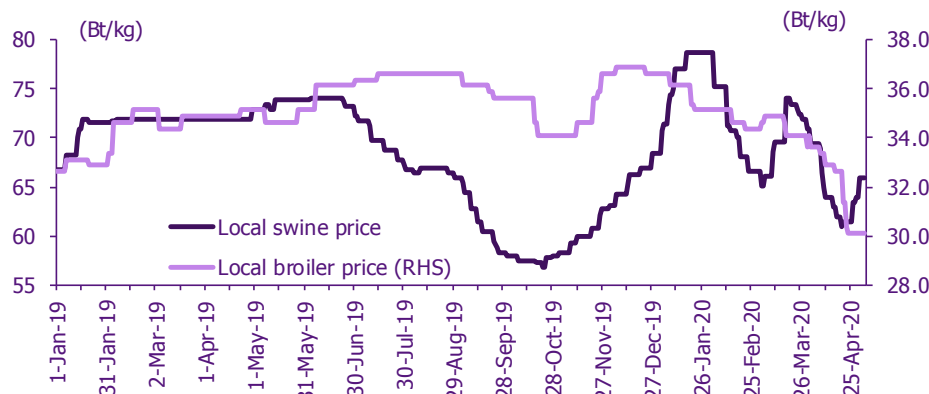
ต้นทุนอาหารสัตว์ต่ำ ต้นทุนอาหารสัตว์ยังคงลดลง YoY แต่ลดลงน้อยกว่าใน 1Q63 ในเดือนเม.ย. ราคาข้าวโพดอยู่ที่ 8.9 บาท/กก. (-2% YoY แต่ +4% MoM) และราคากากถั่วเหลืองอยู่ที่ 14 บาท/กก. (-5% YoY แต่ +3% MoM)

ราคามูในเวียดนามแข็งแกร่ง ราคามูในเวียดนามยังอยู่ในระดับสูงที่ VND72,000/กก. (+74% YoY แต่ -3% MoM) ในเดือนเม.ย. และประมาณ VND70,000/กก. (+114% YoY แต่ -3% MoM) ในเดือนพ.ค. ถึงปัจจุบัน สะท้อนถึงอุปทานที่ลดลงหลังจากเกิดการแพร่ระบาดของโรคหวัดแอฟริกาในสุกร (ASF) และสูงกว่าจุดคุ้มทุนที่ VND35,000/กก. อย่างมาก ราคามูในเวียดนามจะอยู่ในระดับสูงอย่างต่อเนื่องในปีนี้ เนื่องจากจะต้องใช้เวลาระยะหนึ่งก่อนที่อุปทานหมูจะฟื้นตัวกลับคืนมา โดยมีสาเหตุมาจากต้นทุนการลงทุนที่สูงขึ้นเพื่อป้องกันโรค ASF

ราคาลาหุณายังอยู่ในระดับสูง YTD ราคาลาหุณาท้องแถบ (spot price) ลดลงเล็กน้อย MoM สู่ US\$1,400/ตัน (-7% MoM แต่ทรงตัว YoY) ในเดือนเม.ย. ราคาลาหุณาท้องแถบ (spot price) โดยเฉลี่ยยังอยู่ในระดับสูงที่ US\$1,442/ตัน (+52% QoQ แต่ทรงตัว YoY) ใน 1Q63 และ US\$1,431/ตัน (+18% จากปี 2562) ในช่วง 4 เดือนแรกของปี 2563 เนื่องจากต้นทุนวัตถุดิบของ TU ปรับตัวตามหลัง spot price อยู่ 3-6 เดือน ดังนั้นต้นทุนวัตถุดิบของ บริษัทจะปรับตัวเพิ่มขึ้นตั้งแต่ 2Q63 เป็นต้นไป เรามีมุมมองที่เป็นกลางต่อ TU โดยอิงกับปัจจัยบวกจากเงินบาทอ่อนค่า แต่จะถูกหักล้างโดยปัจจัยลบจากแนวโน้มส่วนแบ่งกำไรที่อ่อนแอจาก Red Lobster (ร้านอาหารเพียง 50 แห่ง จากทั้งหมด 700 แห่งในสหรัฐฯ กลับมาเปิดให้บริการ หลังจากปิดให้บริการตั้งแต่เดือนมี.ค. โดยมีสาเหตุมาจากการระบาดของโควิด-19) และต้นทุนลาหุณาที่มีแนวโน้มสูงขึ้น

CPF เป็น top pick ของเรา เราชอบ CPF เพราะกำไรมีความแน่นอนสูง โดยได้รับการสนับสนุนจากราคามูในเวียดนามที่ปรับตัวเพิ่มขึ้นมากเพราะอุปทานลดลงจากการระบาดของโรค ASF และฐานต่ำของปีก่อน ซึ่งจะทำให้กำไรสุทธิเพิ่มขึ้นจากราคาสัตว์ปีกในประเทศไทยที่ลดลง CPF มีแนวโน้มที่จะรายงานกำไรปกติเติบโต YoY ใน 1Q63 ดีที่สุดในกลุ่มอาหาร

ราคามูและไก่รายวันในประเทศไทยปรับตัวลดลงในเดือนเม.ย.



Source: OAE, DIT and SCBS Investment Research

Valuation summary

	Rating	Price (Bt)	TP (%)	ETR (%)	P/E (x)	P/BV (x)
CPF	Buy	27.00	34.0	28.5	13.8	12.8
GFPT	Neutral	11.10	12.5	14.4	13.1	12.1
TU	Neutral	12.80	17.0	37.1	12.3	11.3
Average					13.1	12.1

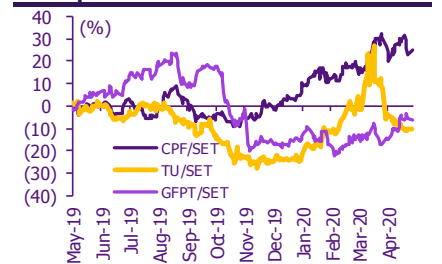
Source: SCBS Investment Research

Price performance

CPF	Absolute (%)			Relative to SET (%)		
	1M	3M	12M	1M	3M	12M
CPF	3.8	(6.1)	(4.4)	(1.3)	12.8	24.8
GFPT	15.6	(5.9)	(28.4)	9.9	13.0	(6.5)
TU	0.0	(16.3)	(31.6)	(5.0)	0.5	(10.6)

Source: SET, SCBS Investment Research

Price performance relative to SET



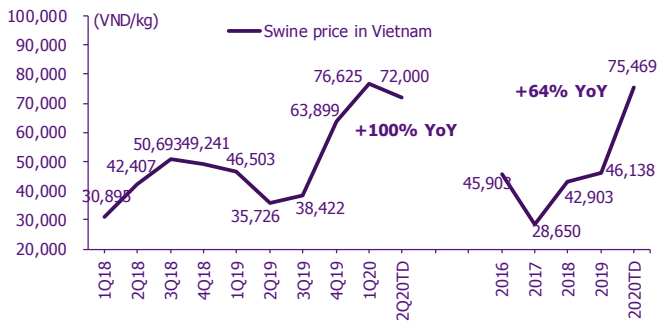
Source: SET, SCBS Investment Research

นักวิเคราะห์

ศิริมา ดิสราร, CFA

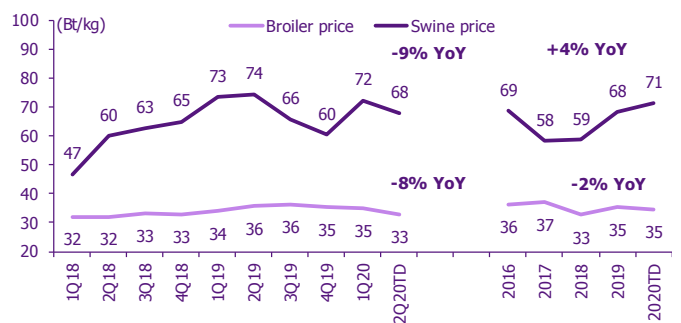
นักวิเคราะห์การลงทุนปัจจัยพื้นฐาน
 ด้านหลักทรัพย์
 0-2949-1004
 sirima.dissara@scb.co.th

Figure 1: Swine price in Vietnam jumped 100% YoY in 2Q20TD



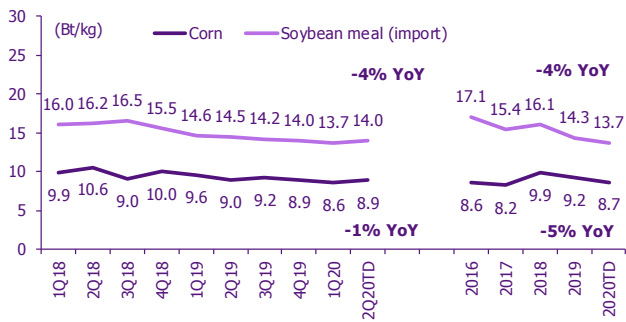
Source: Industry sources and SCBS Investment Research

Figure 2: In 2020TD, local broiler and swine price turned down YoY



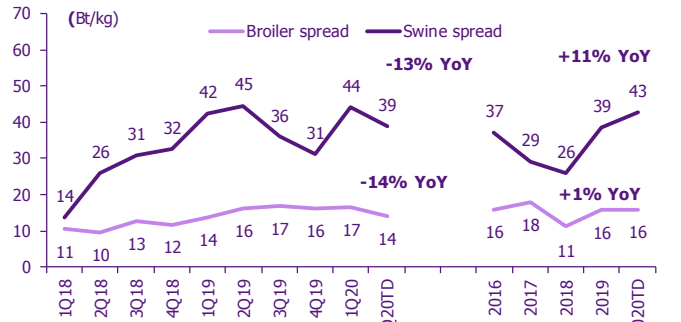
Source: Industry sources and SCBS Investment Research

Figure 3: In 2Q20TD, blended feed costs (corn & soybean meal costs) dropped YoY



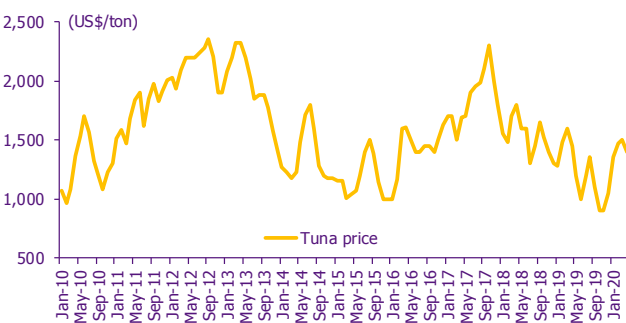
Source: Industry sources and SCBS Investment Research

Figure 4: In 2Q20TD, broiler and swine spreads (price minus feed costs) dropped YoY



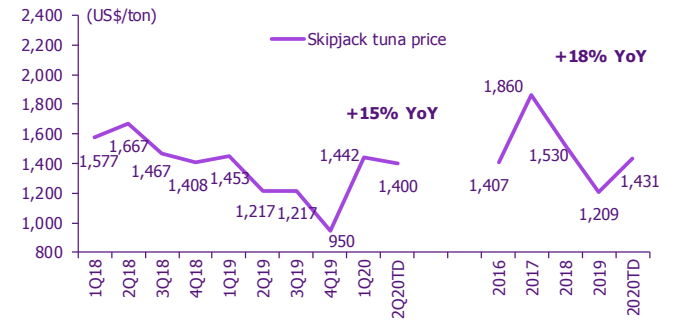
Source: Industry sources and SCBS Investment Research

Figure 5: Monthly spot skipjack tuna price was US\$1,400/ton in April



Source: Industry sources and SCBS Investment Research

Figure 6: Spot skipjack tuna price rose 15% YoY in 2Q20TD



Source: Industry sources and SCBS Investment Research

Figure 7: Valuation summary (price as of May 5, 2020)

	Rating	Price (Bt/Sh)	Target (Bt/Sh)	ETR (%)	P/E (x)			EPS growth (%)			P/BV (x)			ROE (%)			Div. Yield (%)			EV/EBITDA (x)		
					19A	20F	21F	19A	20F	21F	19A	20F	21F	19A	20F	21F	19A	20F	21F	19A	20F	21F
CPF	Buy	27.00	34.0	28.5	15.6	13.8	12.8	111	13	8	1.0	1.0	0.9	7	7	8	2.6	2.6	2.6	10.3	10.6	10.4
GFPT	Neutral	11.10	12.5	14.4	11.1	13.1	12.1	10	(15)	8	1.0	1.0	0.9	10	8	8	1.8	1.8	1.8	6.1	7.2	6.6
TU	Neutral	12.80	17.0	37.1	11.7	12.3	11.3	30	(5)	9	1.2	1.1	1.1	11	10	10	3.7	4.3	4.7	10.1	9.8	9.7
Average					12.8	13.1	12.1	50	(2)	8	1.1	1.0	1.0	9	8	8	2.7	2.9	3.0	8.8	9.2	8.9

Source: SCBS Investment Research

ข้อสงวนสิทธิ์:

ข้อมูลในรายงานนี้เป็นข้อมูลที่มีการเปิดเผยต่อสาธารณะ ซึ่งนักลงทุนสามารถเข้าถึงได้โดยทั่วไป และเป็นข้อมูลที่เชื่อว่าน่าจะเชื่อถือได้ แต่ทั้งนี้ บริษัทหลักทรัพย์ ไทยพาณิชย์ จำกัด ("บริษัท") มิได้ยืนยันหรือรับรองถึงความถูกต้อง หรือสมบูรณ์ของข้อมูลดังกล่าวแต่อย่างใด ความเห็นที่ปรากฏอยู่ในรายงานนี้เป็นเพียงการนำเสนอในมุมมองของบริษัท และเป็นความคิดเห็น ณ วันที่ที่ปรากฏในรายงานเท่านั้น ซึ่งอาจเปลี่ยนแปลงได้ภายหลังวันดังกล่าว โดยบริษัทไม่จำเป็นต้องแจ้งให้สาธารณชน หรือนักลงทุนทราบ รายงานนี้จัดทำขึ้นเพื่อเผยแพร่ข้อมูลให้แก่นักลงทุนเท่านั้น บริษัทไม่รับผิดชอบต่อการนำข้อมูลหรือความคิดเห็นใดๆ ไปใช้ในทุกรูปแบบ ดังนั้นนักลงทุนควรใช้ดุลพินิจในการพิจารณาตัดสินใจก่อนการลงทุน นอกจากนี้ บริษัท และ/หรือ บริษัทในเครือของบริษัทอาจมีส่วนเกี่ยวข้องกับหรือผลประโยชน์ใดๆ กับบริษัทใดๆ ที่ถูกกล่าวถึงในรายงานนี้ก็ได้

บริษัทหลักทรัพย์ ไทยพาณิชย์ จำกัด (SCBS) เป็นบริษัทย่อยที่ธนาคารไทยพาณิชย์ จำกัด (มหาชน) (SCB) ถือหุ้นทั้งหมด ข้อมูลใดๆ ที่เกี่ยวข้องกับ SCB มีวัตถุประสงค์เพื่อใช้ในการเปรียบเทียบเท่านั้น

บริษัทหลักทรัพย์ไทยพาณิชย์ จำกัด ("SCBS") ทำหน้าที่เป็นผู้ดูแลสภาพคล่อง (Market Maker) และผู้ออกใบสำคัญแสดงสิทธิอนุพันธ์ (Derivative Warrants) ในหุ้นสามัญของ INTUCH

นักลงทุนควรศึกษารายละเอียดในหนังสือชี้ชวนของใบสำคัญแสดงสิทธิอนุพันธ์ดังกล่าวอย่างรอบคอบก่อนตัดสินใจลงทุน ทั้งนี้ ความเห็น ข่าว บทวิจย บทวิเคราะห์ ราคา ข้อความ การคาดการณ์ การประเมิน และ/หรือ ข้อมูลอื่นที่ระบุในเอกสารฉบับนี้ ("ข้อมูล") มีวัตถุประสงค์เพื่อใช้เป็นข้อมูลทั่วไปเท่านั้น และไม่อาจนำไปตีความว่า เป็นการให้คำแนะนำแก่บุคคลใด ๆ หรือเป็นการเสนอซื้อ หรือเสนอขาย หรือชักชวนให้เสนอซื้อหรือเสนอขายหลักทรัพย์ โดย SCBS และ/หรือกรรมการ พนักงาน ลูกจ้าง และตัวแทนของ SCBS จะไม่รับผิดชอบต่อความเสียหายใด ๆ ทั้งความเสียหายทางตรง ความเสียหายทางอ้อม ความเสียหายจากการผิดสัญญา ความเสียหายพิเศษ หรือความเสียหายที่เป็นผลสืบเนื่อง อันมีเหตุมาจากการใช้หรือการเชื่อถือในข้อมูลดังกล่าว ซึ่งรวมถึงแต่ไม่จำกัดเพียงการสูญเสียผลกำไร นักลงทุนพึงใช้ข้อมูลในเอกสารฉบับนี้ประกอบร่วมกับข้อมูลและความเห็นอื่น ๆ รวมถึงพิจารณาของตนเองในการตัดสินใจลงทุน โดยข้อมูลในเอกสารฉบับนี้ได้รับมาจากแหล่งข้อมูลที่ SCBS เห็นว่าน่าเชื่อถือ ซึ่ง SCBS ไม่สามารถรับรองถึงความถูกต้อง ความสมบูรณ์ และ/หรือ ความครบถ้วนของข้อมูลดังกล่าวได้

SCBS สงวนสิทธิในการใช้ดุลพินิจแต่เพียงผู้เดียวในการแก้ไขเพิ่มเติมข้อมูลเป็นครั้งคราวโดยไม่ต้องบอกกล่าว ทั้งนี้ เอกสารฉบับนี้จัดส่งให้แก่เฉพาะบุคคลตามที่กำหนดไว้เท่านั้น และห้ามมิให้มีการทำซ้ำ ตัดแปลง เผยแพร่ ขาย จำหน่าย พิมพ์ซ้ำ ส่งต่อ หรือแสวงหาประโยชน์ในเชิงพาณิชย์ไม่ว่าในลักษณะใด ๆ เว้นแต่จะได้รับคามยินยอมเป็นลายลักษณ์อักษรจาก SCBS ก่อน

เอกสารฉบับนี้จัดทำโดย บริษัทหลักทรัพย์ไทยพาณิชย์ จำกัด ("SCBS") ซึ่งมีธนาคารไทยพาณิชย์ จำกัด (มหาชน) ("ธนาคาร") เป็นผู้ถือหุ้นรายใหญ่แต่เพียงผู้เดียว โดยธนาคารฯ ได้ทำหน้าที่เป็นที่ปรึกษาทางการเงินของ บริษัท เอสซีจี แพคเกจจิ้ง จำกัด (มหาชน) SCBS ได้ทำหน้าที่เป็นผู้จัดการการจัดจำหน่ายและรับประกันการจัดจำหน่าย ความเห็น ข่าว บทวิจย บทวิเคราะห์ ราคา ข้อความ การคาดการณ์ การประเมิน และ/หรือ ข้อมูลอื่นที่ระบุในเอกสารฉบับนี้ ("ข้อมูล") มีวัตถุประสงค์เพื่อใช้เป็นข้อมูลทั่วไปเท่านั้น และไม่อาจตีความได้ว่าเป็นการให้คำแนะนำแก่บุคคลใด ๆ หรือเป็นการเสนอซื้อ หรือเสนอขาย หรือชักชวนให้เสนอซื้อหรือเสนอขายหลักทรัพย์ โดย SCBS และ/หรือกรรมการ พนักงาน และลูกจ้างของ SCBS ย่อมไม่ต้องรับผิดชอบต่อความเสียหายใดๆ ทั้งความเสียหายทางตรง ความเสียหายทางอ้อม ความเสียหายจากการผิดสัญญา หรือความเสียหายอันสืบเนื่อง อันเป็นผลมาจากการใช้หรือการเชื่อถือต่อการใช้ข้อมูล ทั้งนี้ รวมถึงแต่ไม่จำกัดเพียงการสูญเสียผลกำไร นักลงทุนพึงใช้ข้อมูลในเอกสารฉบับนี้ประกอบกับข้อมูลและความเห็นอื่นๆ รวมถึงพิจารณาของตนเองในการตัดสินใจลงทุน ข้อมูลในเอกสารฉบับนี้จัดทำขึ้นจากแหล่งข้อมูลที่ SCBS เห็นว่าน่าเชื่อถือ โดย SCBS ไม่รับรองถึงความถูกต้อง สมบูรณ์ และ/หรือ ครบถ้วนของข้อมูลดังกล่าว

เอกสารฉบับนี้จัดทำโดย บริษัทหลักทรัพย์ไทยพาณิชย์ จำกัด ("SCBS") ซึ่งมีธนาคารไทยพาณิชย์ จำกัด (มหาชน) ("ธนาคาร") เป็นผู้ถือหุ้นรายใหญ่แต่เพียงผู้เดียว โดยธนาคารฯ ได้ทำหน้าที่เป็นที่ปรึกษาทางการเงินของ บริษัท เครือเจริญโภคภัณฑ์ จำกัด และ บริษัทในเครือรวมถึง บริษัท ซีพีออล จำกัด (มหาชน) และ บริษัท เจริญโภคภัณฑ์อาหาร จำกัด (มหาชน) ความเห็น ข่าว บทวิจย บทวิเคราะห์ ราคา ข้อความ การคาดการณ์ การประเมิน และ/หรือ ข้อมูลอื่นที่ระบุในเอกสารฉบับนี้ ("ข้อมูล") มีวัตถุประสงค์เพื่อใช้เป็นข้อมูลทั่วไปเท่านั้น และไม่อาจตีความได้ว่าเป็นการให้คำแนะนำแก่บุคคลใด ๆ หรือเป็นการเสนอซื้อ หรือเสนอขาย หรือชักชวนให้เสนอซื้อหรือเสนอขายหลักทรัพย์ โดย SCBS และ/หรือกรรมการ พนักงาน และลูกจ้างของ SCBS ย่อมไม่ต้องรับผิดชอบต่อความเสียหายใดๆ ทั้งความเสียหายทางตรง ความเสียหายทางอ้อม ความเสียหายจากการผิดสัญญา หรือความเสียหายอันสืบเนื่อง อันเป็นผลมาจากการใช้หรือการเชื่อถือต่อการใช้ข้อมูล ทั้งนี้ รวมถึงแต่ไม่จำกัดเพียงการสูญเสียผลกำไร นักลงทุนพึงใช้ข้อมูลในเอกสารฉบับนี้ประกอบกับข้อมูลและความเห็นอื่นๆ รวมถึงพิจารณาของตนเองในการตัดสินใจลงทุน ข้อมูลในเอกสารฉบับนี้จัดทำขึ้นจากแหล่งข้อมูลที่ SCBS เห็นว่าน่าเชื่อถือ โดย SCBS ไม่รับรองถึงความถูกต้อง สมบูรณ์ และ/หรือ ครบถ้วนของข้อมูลดังกล่าว

SCBS สงวนสิทธิในการใช้ดุลพินิจของแต่เพียงผู้เดียวในการแก้ไขเพิ่มเติมข้อมูลเป็นครั้งคราวโดยไม่ต้องบอกกล่าว เอกสารฉบับนี้จัดส่งให้แก่เฉพาะบุคคลที่กำหนดเท่านั้น และห้ามมิให้มีการทำซ้ำ ตัดแปลง เผยแพร่ ขาย จำหน่าย พิมพ์ซ้ำ ส่งต่อ หรือแสวงหาประโยชน์ในเชิงพาณิชย์ไม่ว่าในลักษณะใด ๆ เว้นแต่จะได้รับคามยินยอมเป็นลายลักษณ์อักษรจาก SCBS ก่อน

เอกสารฉบับนี้จัดทำโดย บริษัทหลักทรัพย์ไทยพาณิชย์ จำกัด ("SCBS") ซึ่งมีธนาคารไทยพาณิชย์ จำกัด (มหาชน) ("ธนาคาร") เป็นผู้ถือหุ้นรายใหญ่แต่เพียงผู้เดียว โดยธนาคารฯ ได้ทำหน้าที่เป็นที่ปรึกษาทางการเงินของ Lead Arranger ของ บริษัท โกลบอล เพาเวอร์ ซินเนอร์ยี จำกัด (มหาชน) ความเห็น ข่าว บทวิจย บทวิเคราะห์ ราคา ข้อความ การคาดการณ์ การประเมิน และ/หรือ ข้อมูลอื่นที่ระบุในเอกสารฉบับนี้ ("ข้อมูล") มีวัตถุประสงค์เพื่อใช้เป็นข้อมูลทั่วไปเท่านั้น และไม่อาจตีความได้ว่าเป็นการให้คำแนะนำแก่บุคคลใด ๆ หรือเป็นการเสนอซื้อ หรือเสนอขาย หรือชักชวนให้เสนอซื้อหรือเสนอขายหลักทรัพย์ โดย SCBS และ/หรือกรรมการ พนักงาน และลูกจ้างของ SCBS ย่อมไม่ต้องรับผิดชอบต่อความเสียหายใดๆ ทั้งความเสียหายทางตรง ความเสียหายทางอ้อม ความเสียหายจากการผิดสัญญา หรือความเสียหายอันสืบเนื่อง อันเป็นผลมาจากการใช้หรือการเชื่อถือต่อการใช้ข้อมูล ทั้งนี้ รวมถึงแต่ไม่จำกัดเพียงการสูญเสียผลกำไร นักลงทุนพึงใช้ข้อมูลในเอกสารฉบับนี้ประกอบกับข้อมูลและความเห็นอื่นๆ รวมถึงพิจารณาของตนเองในการตัดสินใจลงทุน ข้อมูลในเอกสารฉบับนี้จัดทำขึ้นจากแหล่งข้อมูลที่ SCBS เห็นว่าน่าเชื่อถือ โดย SCBS ไม่รับรองถึงความถูกต้อง สมบูรณ์ และ/หรือ ครบถ้วนของข้อมูลดังกล่าว

เอกสารฉบับนี้จัดทำโดย บริษัทหลักทรัพย์ไทยพาณิชย์ จำกัด ("SCBS") ซึ่งมีธนาคารไทยพาณิชย์ จำกัด (มหาชน) ("ธนาคาร") เป็นผู้ถือหุ้นรายใหญ่แต่เพียงผู้เดียว บริษัทหลักทรัพย์จัดการกองทุน ไทยพาณิชย์ จำกัด ("SCBAM") ซึ่งมีธนาคารไทยพาณิชย์ จำกัด (มหาชน) ("ธนาคาร") เป็นผู้ถือหุ้นรายใหญ่แต่เพียงผู้เดียว โดยธนาคารฯ ได้ทำหน้าที่เป็นที่ปรึกษาทางการเงินของ กองทุนรวมโครงสร้างพื้นฐานโทรคมนาคม ดิจิทัล SCBAM ได้ทำหน้าที่เป็นผู้จัดการกองทุนของ กองทุนรวมโครงสร้างพื้นฐานโทรคมนาคม ดิจิทัล ความเห็น ข่าว บทวิจย บทวิเคราะห์ ราคา ข้อความ การคาดการณ์ การประเมิน และ/หรือ ข้อมูลอื่นที่ระบุในเอกสารฉบับนี้ ("ข้อมูล") มีวัตถุประสงค์เพื่อใช้เป็นข้อมูลทั่วไปเท่านั้น และไม่อาจตีความได้ว่าเป็นการให้คำแนะนำแก่บุคคลใด ๆ หรือเป็นการเสนอซื้อ หรือเสนอขาย หรือชักชวนให้เสนอซื้อหรือเสนอขายหลักทรัพย์ โดย SCBS และ/หรือกรรมการ พนักงาน และลูกจ้างของ SCBS ย่อมไม่ต้องรับผิดชอบต่อความเสียหายใดๆ ทั้งความเสียหายทางตรง ความเสียหายทางอ้อม ความเสียหายจากการผิดสัญญา หรือความเสียหายอันสืบเนื่อง อันเป็นผลมาจากการใช้หรือการเชื่อถือต่อการใช้ข้อมูล ทั้งนี้ รวมถึงแต่ไม่จำกัดเพียงการสูญเสียผลกำไร นักลงทุนพึงใช้ข้อมูลในเอกสารฉบับนี้ประกอบกับข้อมูลและความเห็นอื่นๆ รวมถึงพิจารณาของตนเองในการตัดสินใจลงทุน ข้อมูลในเอกสารฉบับนี้จัดทำขึ้นจากแหล่งข้อมูลที่ SCBS เห็นว่าน่าเชื่อถือ โดย SCBS ไม่รับรองถึงความถูกต้อง สมบูรณ์ และ/หรือ ครบถ้วนของข้อมูลดังกล่าว

การซื้อขายฟิวเจอร์สและออปชั่น (Futures and Options) มีความเสี่ยงสูงที่อาจก่อให้เกิดผลขาดทุนอย่างมีนัยสำคัญ จึงไม่เหมาะสมกับบุคคลทุกคน ทั้งนี้ ก่อนการตัดสินใจซื้อขายฟิวเจอร์สและออปชั่น ท่านควรพิจารณาถึงฐานะทางการเงิน วัตถุประสงค์ในการลงทุน ประสบการณ์ในการลงทุนของท่าน ตลอดจนความเสี่ยงที่ท่านสามารถยอมรับได้อย่างรอบคอบ เนื่องจากมีความเป็นไปได้ที่ท่านอาจสูญเสียเงินลงทุนมากกว่าเงินลงทุนเริ่มแรก ท่านควรพิจารณาถึงความเสี่ยงทั้งหมดที่อาจเกิดขึ้นจากการซื้อขายฟิวเจอร์สและออปชั่น และท่านควรตัดสินใจลงทุนด้วยตนเอง และ/หรือ ในกรณีที่มิใช่ของสสย ท่านควรขอคำแนะนำจากที่ปรึกษาทางการเงินลงทุน

เอกสารฉบับนี้จัดส่งให้แก่เฉพาะบุคคลที่กำหนด (intended recipient) เท่านั้น และห้ามมิให้ผู้อื่นนำข้อมูลในเอกสารฉบับนี้ไปทำซ้ำ ส่งต่อ เผยแพร่ ขาย จำหน่าย ตัดลอก นำออกแสดงหรือนำไปแสวงหาประโยชน์ในเชิงพาณิชย์ไม่ว่าด้วยวิธีการใด ๆ โดยไม่ได้รับอนุญาตเป็นลายลักษณ์อักษรจาก SCBS เป็นการล่วงหน้า

Copyright©2012 บริษัทหลักทรัพย์ ไทยพาณิชย์ จำกัด สงวนลิขสิทธิ์

CG Rating 2019 Companies with CG Rating

Companies with Excellent CG Scoring

AAV, ADVANC, AIRA, AKP, AKR, AMA, AMATA, AMATAV, ANAN, AOT, AP, ARROW, BAFS, BANPU, BAY, BCP, BCPG, BOL, BRR, BTS, BTW, BWG, CFRESH, CHEWA, CHO, CK, CKP, CM, CNT, COL, COMAN, CPALL, CPF, CPI, CPN, CSS, DELTA, DEMCO, DRT, DTAC, DTC, EA, EASTW, ECF, EGCO, GBX, GC, GCAP, GEL, GFPT, GGC, GOLD, GPSC, GRAMMY, GUNKUL, HANA, HARN, HMPRO, ICC, ICHI, III, ILINK, INTUCH, IRPC, IVL, JKN, JSP, K, KBANK, KCE, KKP, KSL, KTB, KTC, KTIS, LH, LHFG, LIT, LPN, MAKRO, MALEE, MBK, MBKET, MC, MCOT, MFEC, MINT, MONO*, MTC, NCH, NCL, NKI, NSI, NVD, NYT, OISHI, OTO, PAP, PCSGH, PDJ, PG, PHOL, PJW, PLANB, PLANET, PORT, PPS, PR9, PREB, PRG, PRM, PSH, PSL, PTG, PTT, PTTEP, PTTGC, PYLON, Q-CON, QH, QTC, RATCH, ROBINS, RS, S, S & J, SABINA, SAMART, SAMTEL, SAT, SC, SCB, SCC, SCCC, SCN, SDC, SEAFCO, SEAOL, SE-ED, SELIC, SENA, SIS, SITHAI, SNC, SORKON, SPALI, SPI, SPRC, SSSC, STA, STEC, SVI, SYNTEC, TASCOS, TCAP, THAI, THANA, THANI, THCOM, THIP, THREL, TIP, TISCO, TK, TKT, TMB, TMILL, TNDT, TOA, TOP, TRC, TRU, TRUE, TSC, TSR, TSTH, TTA, TTCL, TTW, TU, TVD, TVO, U, UAC, UV, VGI, VIH, WACOAL, WAVE, WHA, WHAUP, WICE, WINNER

Companies with Very Good CG Scoring

2S, ABM, ADB, AF, AGE, AH, AHC, AIT, ALLA, ALT, AMANAH, AMARIN, APCO, APCS, AQUA, ARIP, ASAP, ASIA, ASIAN, ASIMAR, ASK, ASN, ASP, ATP30, AUCT, AYUD, B, BA, BBL, BDMS, BEC, BEM, BFIT, BGC, BGRIM, BIZ, BJC, BJCHI, BLA, BPP, BROOK, CBG, CEN, CENTEL, CGH, CHG, CHOTI, CHOW, CI, CIMBT, CNS, COLOR, COM7, COTTO, CRD, CSC, CSP, DCC, DCON, DDD, DOD, EASON, ECL, EE, EPG, ERW, ESTAR, ETE, FLOYD, FN, FNS, FORTH, FPI, FPT, FSMART, FSS, FVC, GENCO, GJS, GL, GLOBAL, GLOW, GULF, HPT, HTC, HYDRO, ICN, IFS, INET, INSURE, IRC, IRCP, IT, ITD*, ITEL, J, JAS*, JCK, JCKH, JMART, JMT, JWD, KBS, KCAR, KGI, KIAT, KOOL, KWC, KWM, L&E, LALIN, LANNA, LDC, LHK, LOXLEY, LRH, LST, M, MACO, MAJOR, MBAX, MEGA, METCO, MFC, MK, MODERN, MOONG, MPG, MSC, MTI, NEP, NETBAY, NEX, NINE, NOBLE, NOK, NTV, NWR, OCC, OGC, ORI, OSP, PATO, PB, PDG, PDI, PL, PLAT, PM, PPP, PRECHA, PRIN, PRINC, PSTC, PT, QLT, RCL, RICHY, RML, RWI, S11, SAAM, SALEE, SAMCO, SANKO, SAPPE, SAWAD, SCG, SCI, SCP, SE, SFP, SIAM, SINGER, SIRI, SKE, SKR, SKY, SMIT, SMK, SMPC, SMT, SNP, SONIC, SPA, SPC, SPCG, SPVI, SR, SRICHA, SSC, SSF, SST, STANLY, STPI, SUC, SUN, SUSCO, SUTHA, SWC, SYMC, SYNEX, T, TACC, TAE, TAKUNI, TBSP, TCC, TCMC, TEAM, TEAMG, TFG, TFMAMA, THG, THRE, TIPCO, TITLE, TIW, TKN, TKS, TM, TMC, TMD, TMI, TMT, TNITY, TNL, TNP, TNR, TOG, TPA, TPAC, TPBI, TPCORP, TPOLY, TRITN, TRT, TSE, TSTE, TVI, TVT, TWP, TWPC, UBIS, UEC, UMI, UOBKH, UP, UPF, UPOIC, UT, UWC, VNT, WIJK, XO, YUASA, ZEN, ZMICO

Companies with Good CG Scoring

A, ABICO, ACAP*, AEC, AEONTS, AJ, ALUCON, AMC, APURE, AS, ASEFA, AU, B52, BCH, BEAUTY, BGT, BH, BIG, BLAND, BM, BR, BROCK, BSBM, BSM, BTNC, CCET, CCP, CGD, CHARAN, CHAYO, CITY, CMAN, CMC, CMO, CMR, CPL, CPT, CSR, CTW, CWT, D, DIMET, EKH, EMC, EPCO, ESSO, FE, FTE, GIFT, GLAND, GLOCON, GPI, GREEN, GTB, GYT, HTECH, HUMAN, IHL, INGRS, INOX, JTS, JUBILE, KASET, KCM, KKC, KWG, KYE, LEE, LPH, MATCH, MATI, M-CHAI, MCS, MDX, META, MGT, MJD, MM, MVP, NC, NDR, NER, NNCL, NPK, NUSA, OCEAN, PAF, PF, PICO, PIMO, PK, PLE, PMTA, POST, PPM, PROUD, PTL, RCI, RJH, ROJNA, RPC, RPH, SF, SGF, SGP, SKN, SLP, SMART, SOLAR, SPG, SQ, SSP, STI, SUPER, SVOA, TCCC, THE, THMUI, TIC, TIGER, TNH, TOPP, TPCH, TPIPP, TPLAS, TQM, TTI, TYCN, UTP, VCOM, VIBHA, VPO, WIN, WORK, WP, WPH, ZIGA

Corporate Governance Report

The material contained in this publication is for general information only and is not intended as advice on any of the matters discussed herein. Readers and others should perform their own independent analysis as to the accuracy or completeness or legality of such information. The Thai Institute of Directors, its officers, the authors and editor make no representation or warranty as to the accuracy, completeness or legality of any of the information contained herein. By accepting this document, each recipient agrees that the Thai Institute of Directors Association, its officers, the authors and editor shall not have any liability for any information contained in, or for any omission from, this publication.

The survey result is as of the date appearing in the Corporate Governance Report of Thai Listed Companies. As a result, the survey result may be changed after that date. SCB Securities Company Limited does not conform nor certify the accuracy of such survey result.

To recognize well performers, the list of companies attaining "Good", "Very Good" and "Excellent" levels of recognition

(Not including listed companies qualified in the "no announcement of the results" clause from 1 January 2018 to 25 October 2019) is publicized.

* บริษัทหรือกรรมการหรือผู้บริหารของบริษัทที่มีข่าวด้านการกำกับดูแลกิจการ เช่น การกระทำผิดเกี่ยวกับหลักทรัพย์ การทุจริต คอร์รัปชัน เป็นต้น ซึ่งการใช้ข้อมูล CGR ควรตระหนักถึง ขาดังกล่าวประกอบด้วย

Anti-corruption Progress Indicator

Certified (ได้รับการรับรอง)

ADVANC, AIE, AKP, AMANAH, AP, APCS, AQUA, ARROW, ASK, ASP, AYUD, BAFS, BANPU, BAY, BBL, BCH, BCP, BCPG, BGRIM, BJCHI, BKI, BLA, BROOK, BRR, BSBM, BTS, BWG, CEN, CENTEL, CFRESH, CGH, CHEWA, CIG, CIMBT, CM, CNS, COM7, CPALL, CPF, CPI, CPN, CSC, DCC, DEMCO, DIMET, DRT, DTAC, DTC, EASTW, ECL, EGCO, FE, FNS, FSS, GBX, GC, GCAP, GEL, GFPT, GGC, GJS, GOLD, GPSC, GSTEEL, GUNKUL, HANA, HARN, HMPRO, HTC, ICC, IFS, INET, INSURE, INTUCH, IRPC, IVL, K, KASET, KBANK, KBS, KCAR, KCE, KGI, KKP, KSL, KTB, KTC, KWC, L&E, LANNA, LHK, LPN, LRH, M, MAKRO, MALEE, MBAX, MBK, MBKET, MC, MCOT, MFC, MINT, MONO, MOONG, MSC, MTI, NBC, NINE, NKI, NMG, NNCL, NSI, OCC, OCEAN, OGC, PAP, PATO, PB, PCSGH, PDG, PDI, PDJ, PE, PG, PHOL, PL, PLANB, PLANET, PLAT, PM, PPP, PPS, PREB, PRG, PRINC, PSH, PSTC, PT, PTG, PTT, PTTEP, PTTGC, PYLON, Q-CON, QH, QLT, QTC, RATCH, RML, ROBINS, S & J, SABINA, SAT, SC, SCB, SCC, SCCC, SCG, SCN, SE-ED, SELIC, SENA, SGP, SIRI, SIS, SITHAI, SMIT, SMK, SMPC, SNC, SNP, SORKON, SPACK, SPC, SPI, SPRC, SRICHA, SSF, SSI, SSSC, SST, STA, SUSCO, SVI, SYNTEC, TASCOS, TCAP, TFG, TFI, TFMAMA, THANI, THCOM, THIP, THRE, THREL, TIP, TIPCO, TISCO, TKT, TMB, TMD, TMILL, TMT, TNITY, TNL, TNP, TNR, TOG, TOP, TPA, TPCORP, TRU, TRUE, TSC, TSTH, TTCL, TU, TVD, TVI, TWPC, U, UBIS, UEC, UKEM, UOBKH, VGI, VIH, VNT, WACOAL, WHA, WICE, WIJK

Declared (ประกาศเจตนารมณ์)

2S, ABICO, AF, AI, AIRA, ALT, AMA, AMARIN, AMATA, ANAN, B, BM, BPP, BUI, CHG, CHO, CHOTI, CHOW, CI, CMC, COL, DDD, DELTA, EFORL, EPCO, ESTAR, ETE, FPI, FTE, ICHI, INOX, IRC, ITEL, JAS, JSP, JTS, KWG, LDC, LIT, META, MFEC, MPG, NEP, NOK, NWR, ORI, PRM, PSL, ROJNA, RWI, SAAM, SAPPE, SCI, SEAOL, SHANG, SKR, SPALI, STANLY, SYNEX, TAE, TAKUNI, TMC, TOPP, TPP, TRITN, TVO, UV, UWC, WHAUP, XO

N/A

7UP, A, A5, AAV, ABM, ACAP, ACC, ACE, ACG, ADB, AEC, AEONTS, AFC, AGE, AH, AHC, AIT, AJ, AJA, AKR, ALL, ALLA, ALUCON, AMATAV, AMC, AOT, APCO, APEX, APP, APURE, AQ, ARIN, ARIP, AS, ASAP, ASEFA, ASIA, ASIAN, ASIMAR, ASN, ATP30, AU, AUCT, AWC, B52, BA, BAM, BAT-3K, BC, BCT, BDMS, BEAUTY, BEC, BEM, BFIT, BGC, BGT, BH, BIG, BIZ, BJC, BKD, BLAND, BLISS, BOL, BR, BROCK, BSM, BTNC, BTW, CAZ, CBG, CCET, CCP, CGD, CHARAN, CHAYO, CHUO, CITY, CK, CKP, CMAN, CMO, CMR, CNT, COLOR, COMAN, COTTO, CPH, CPL, CPR, CPT, CPW, CRANE, CRC, CRD, CSP, CSR, CSS, CTW, CWT, D, DCON, DCORP, DOD, DOHOME, DTCL, EA, EASON, ECF, EE, EIC, EKH, EMC, EPG, ERW, ESSO, EVER, F&D, FANCY, FLOYD, FMT, FN, FORTH, FPT, FSMART, FVC, GENCO, GIFT, GL, GLAND, GLOBAL, GLOCON, GPI, GRAMMY, GRAND, GREEN, GSC, GTB, GULF, GYT, HFT, HPT, HTECH, HUMAN, HYDRO, ICN, IFEC, IHL, III, ILINK, ILM, IMH, INGRS, INSET, IP, IRCP, IT, ITD, J, JCK, JCKH, JCT, JKN, JMART, JMT, JUBILE, JUTHA, JWD, KAMART, KC, KCM, KDH, KIAT, KCC, KOOL, KTECH, KTIS, KMWEL, KUN, KWM, KYE, LALIN, LEE, LH, LHFG, LOXLEY, LPH, LST, MACO, MAJOR, MANRIN, MATCH, MATI, MAX, M-CHAI, MCS, MDX, MEGA, METCO, MGT, MIDA, MILL, MITSIB, MJD, MK, ML, MM, MODERN, MORE, MPIC, MTC, MVP, NC, NCH, NCL, NDR, NER, NETBAY, NEW, NEWS, NEX, NFC, NOBLE, NPK, NTV, NUSA, NVD, NYT, OHTL, OISHI, OSP, OTO, PACE, PAE, PAF, PERM, PF, PICO, PIMO, PJW, PK, PLE, PMTA, POLAR, POMPUI, PORT, POST, PPM, PPPM, PR9, PRAKIT, PRECHA, PRIME, PRIN, PRO, PROUD, PTL, RAM, RBF, RCI, RCL, RICH, RICHY, RJH, ROCK, ROH, RP, RPC, RPH, RS, RSP, S, S11, SAFARI, SALEE, SAM, SAMART, SAMCO, SAMTEL, SANKO, SAUCE, SAWAD, SAWANG, SCP, SDC, SE, SEAFCO, SEG, SF, SFLEX, SFP, SGF, SHR, SIAM, SIMAT, SINGER, SISB, SKE, SKN, SKY, SLP, SMART, SMT, SOLAR, SONIC, SPA, SPCG, SPG, SPORT, SPVI, SQ, SR, SSC, SSP, STAR, STARK, STC, STEC, STHAI, STI, STPI, SUC, SUN, SUPER, SUTHA, SVH, SVOA, SWC, SYMC, T, TACC, TAPAC, TBSP, TC, TCC, TCCC, TCJ, TCMC, TCOAT, TEAM, TEAMG, TGPRO, TH, THAI, THANA, THE, THG, THL, THMUI, TIGER, TITLE, TIW, TK, TKN, TKS, TM, TMI, TMW, TNDT, TNH, TNPC, TOA, TPAC, TPBI, TPCH, TPIPL, TPIPP, TPLAS, TPOLY, TPS, TQM, TR, TRC, TRT, TRUBB, TSE, TSF, TSI, TSR, TSTE, TTA, TTI, TTT, TTW, TVT, TWP, TWZ, TYCN, UAC, UMI, UMS, UNIQ, UP, UPA, UPF, UPOIC, UREKA, UT, UTP, UVAN, VARO, VCOM, VI, VIBHA, VL, VNG, VPO, VRANDA, WAVE, WG, WIN, WINNER, WORK, WORLD, WP, WPH, WR, YCI, YGG, ZIGA, ZMICO

Explanations

Companies participating in Thailand's Private Sector Collective Action Coalition Against Corruption programme (Thai CAC) under Thai Institute of Directors (as of June 24, 2019) are categorised into: companies that have declared their intention to join CAC, and companies certified by CAC.