



อาหาร

SET FOOD index Close: 1/7/2020 11,966.52 +2.99 / +0.02% Bt4,453mn
 Bloomberg ticker: SETFOOD

ราคาเนื้อสัตว์ในประเทศฟื้นตัวต่อในเดือนมิ.ย.

ในเดือนมิ.ย. ราคาเนื้อสัตว์ในประเทศปรับตัวเพิ่มขึ้น MoM หลังจากรัฐบาลผ่อนคลายนโยบายการล็อกดาวน์ แต่ยังคงลดลง YoY ราคาหมูในเวียดนามปรับตัวเพิ่มขึ้น YoY และ MoM โดยมีสาเหตุมาจากการกลับมาระบาดของโรค ASF ในบางเมืองทางตอนเหนือของประเทศเวียดนาม และอุปทานที่ลดลงเพราะโรค ASF ราคาวัตถุดิบสัตว์น้ำยังอยู่ในระดับต่ำในเดือนมิ.ย. CPF เป็น top pick ของเรา เพราะทำให้มีความแน่นอนสูง: ราคาหมูในเวียดนามที่แข็งแกร่งจะมากเกินพอชดเชยราคาเนื้อสัตว์ในประเทศไทยที่ปรับตัวลดลง

ราคาเนื้อสัตว์ในประเทศไทยปรับตัวดีขึ้น MoM ราคาหมูในประเทศฟื้นตัว MoM สูง 72 บาท/กก. (+3% MoM แต่ -4% YoY) ในเดือนมิ.ย. และอยู่ที่ 70 บาท/กก. (-3% QoQ และ -6% YoY) ใน 2Q63 สูงกว่าจุดคุ้มทุนที่ประมาณ 56 บาท/กก. ราคาไก่ในประเทศฟื้นตัว MoM สูง 33 บาท/กก. (+5% MoM แต่ -11% YoY) ในเดือนมิ.ย. และ 31.5 บาท/กก. (-10% QoQ และ -12% YoY) ใน 2Q63 ใกล้เคียงกับจุดคุ้มทุนที่ 31-32 บาท/กก. โดยได้รับการสนับสนุนจากอุปสงค์ที่ปรับตัวดีขึ้นหลังจากรัฐบาลผ่อนคลายนโยบายการล็อกดาวน์

โอกาสส่งออกไก่ไทย การส่งออกไก่ไทยเผชิญอุปสงค์ที่ลดลงในยุโรปในช่วงล็อกดาวน์ และในญี่ปุ่นจากการเลื่อนจัดการแข่งขันโอลิมปิก อย่างไรก็ตาม ประเทศไทยมีแนวโน้มที่จะเผชิญการแข่งขันในตลาดโลกที่ลดลง ราคาไก่ภายในประเทศในบางพื้นที่ในสหรัฐฯ และบราซิล (ประเทศผู้ส่งออกไก่สองรายใหญ่ที่สุดของโลก) ปรับตัวเพิ่มขึ้นมากในระยะหลังนี้ หลังจากปิดโรงงานเพราะสถานการณ์โควิด-19 รุนแรง ถ้าสถานการณ์โควิด-19 ยืดเยื้อ ประเทศเหล่านี้มีแนวโน้มที่จะส่งออกไก่ลดลง และจะเปิดโอกาสให้ประเทศไทยส่งออกไก่ได้มากขึ้น ซึ่งคาดว่าจะค่อยๆ เห็นผลในระยะ 6-12 เดือนข้างหน้า

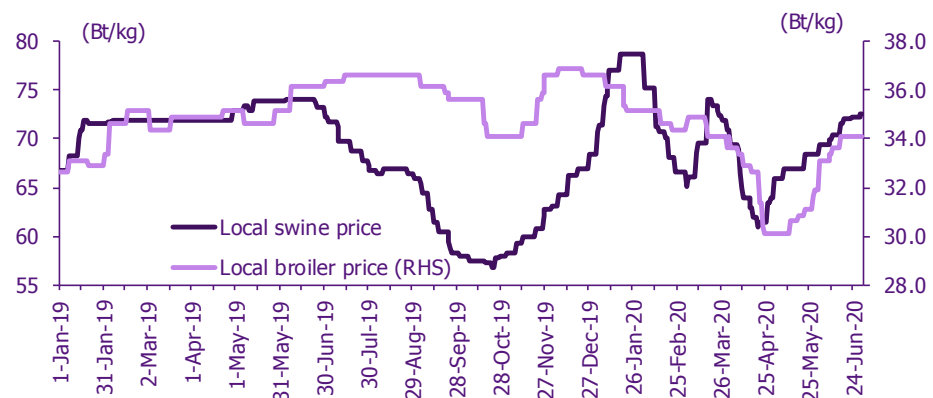
ต้นทุนอาหารสัตว์ต่ำ ต้นทุนอาหารสัตว์ยังอยู่ในระดับต่ำใน 2Q63 ราคาข้าวโพดในประเทศอยู่ที่ 8.9 บาท/กก. (-1% YoY) และราคากากถั่วเหลืองนำเข้าอยู่ที่ 14 บาท/กก. (-4% YoY)

ราคาหมูในเวียดนามแข็งแกร่ง ราคาหมูในเวียดนามปรับตัวสูงขึ้นสู่ระดับสูงกว่า VND75,000/กก. (+3% MoM และ +128% YoY) ในเดือนมิ.ย. โดยมีสาเหตุมาจากการกลับมาระบาดของโรคคหิวหวัดแอฟริกาในสุกร (ASF) ในบางเมืองทางตอนเหนือของประเทศเวียดนาม และอยู่ที่ VND72,500/กก. (-5% QoQ แต่ +103% YoY) ใน 2Q63 ยังคงสะท้อนถึงอุปทานที่ลดลงเพราะโรค ASF และสูงกว่าจุดคุ้มทุนที่ VND36,000/กก. อย่างไรก็ตาม ราคาหมูในเวียดนามจะอยู่ในระดับสูงอย่างต่อเนื่องในปีนี เนื่องจากจะต้องใช้เวลาระยะหนึ่งก่อนที่อุปทานหมูจะฟื้นตัวกลับคืนมา โดยมีสาเหตุมาจาด้านทุนการลงทุนที่สูงขึ้นเพื่อป้องกันโรค ASF

ราคาวัตถุดิบสัตว์น้ำอยู่ในระดับที่สามารถจัดการได้ ราคาปลาทูน่าห้องแอม (spot price) ไม่เปลี่ยนแปลง MoM ที่ US\$1,200/ตัน (ทรงตัว MoM แต่ +20% YoY) ในเดือนมิ.ย. โดยมีสาเหตุมาจากการจับปลาได้มากขึ้นและการชะลอตัวของอุปสงค์ในธุรกิจบริการอาหาร ราคาปลาทูน่าห้องแอม (spot price) โดยเฉลี่ยอยู่ที่ US\$1,267/ตัน (-12% QoQ แต่ +4% YoY) ใน 2Q63 และ US\$1,354/ตัน (+12% YoY) ในปี 2563 ถึงปัจจุบัน ทั้งนี้ใน 2Q63 ราคากุ้งในประเทศ (70 ตัว) อยู่ที่ 143 บาท/กก. (ทรงตัว QoQ แต่ +6% YoY) ในขณะที่ราคาปลาแซลมอนอยู่ที่ NOK61/กก. (-12% QoQ และ -6% YoY)

CPF เป็น top pick ของเรา เราชอบ CPF เพราะทำให้ 2Q63 มีความแน่นอนสูง โดยได้รับการสนับสนุนจากราคาหมูในเวียดนามที่ปรับตัวเพิ่มขึ้นมากจากอุปทานที่ลดลงเพราะโรค ASF และฐานต่ำของปีก่อน ซึ่งจะมากเกินพอชดเชยผลกระทบจากราคาเนื้อสัตว์ในประเทศไทยที่ปรับตัวลดลง

ราคาหมูและไก่รายวันในประเทศไทยฟื้นตัว MoM ในเดือนมิ.ย.



Source: OAE, DIT and SCBS Investment Research

Valuation summary

	Rating	Price (Bt)	TP (Bt)	ETR (%)	P/E (x) 20F	P/BV (x) 21F	P/BV (x) 21F
CPF	Buy	31.50	36.0	16.5	13.6	12.9	1.1
GFPT	Neutral	12.90	13.5	6.2	13.6	12.4	1.1
TU	Neutral	13.00	16.0	27.3	12.5	11.5	1.1
Average					13.2	12.3	1.1

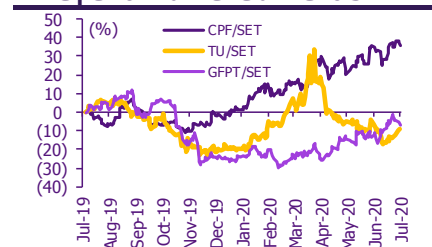
Source: SCBS Investment Research

Price performance

Rating	Absolute (%)			Relative to SET (%)		
	1M	3M	12M	1M	3M	12M
CPF	(1.6)	23.5	8.6	0.2	4.2	39.4
GFPT	3.2	48.3	(23.7)	5.1	25.1	(2.0)
TU	(3.0)	(6.5)	(29.0)	(1.2)	(21.1)	(8.8)

Source: SET, SCBS Investment Research

Price performance relative to SET

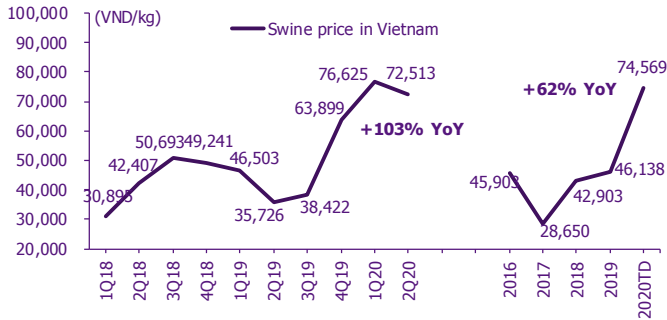


Source: SET, SCBS Investment Research

นักวิเคราะห์

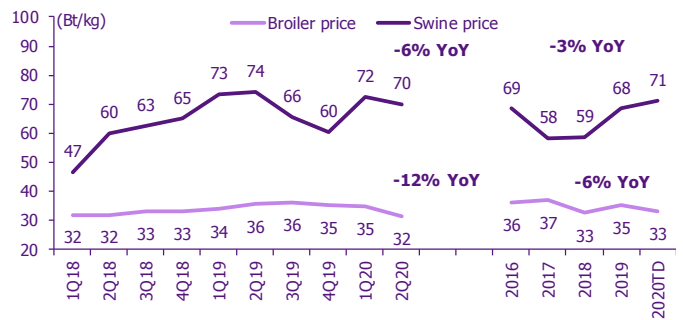
ศิริมา ดิสราร, CFA
 นักวิเคราะห์การลงทุนปัจจัยพื้นฐาน
 ด้านหลักทรัพย์
 0-2949-1004
 sirima.dissara@scb.co.th

Figure 1: Swine price in Vietnam jumped 103% YoY in 2Q20



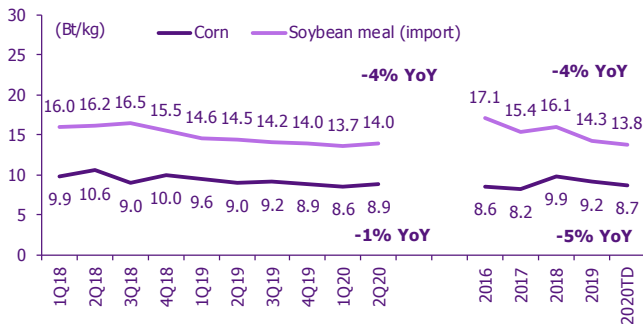
Source: Industry sources and SCBS Investment Research

Figure 2: In 2020, local broiler and swine price dropped YoY



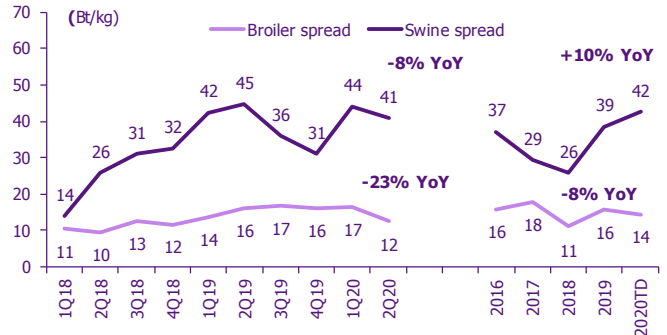
Source: Industry sources and SCBS Investment Research

Figure 3: In 2Q20, blended feed costs (corn & soybean meal costs) dropped YoY



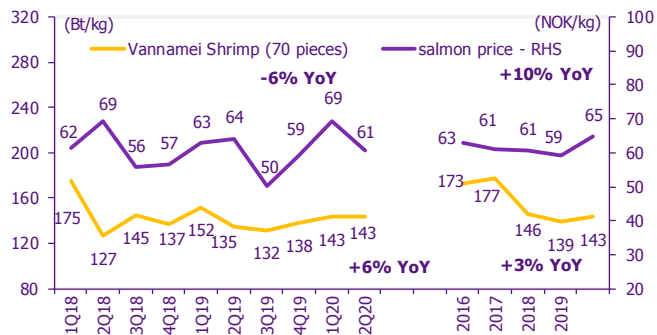
Source: Industry sources and SCBS Investment Research

Figure 4: In 2Q20, broiler and swine spreads (price minus feed costs) dropped YoY



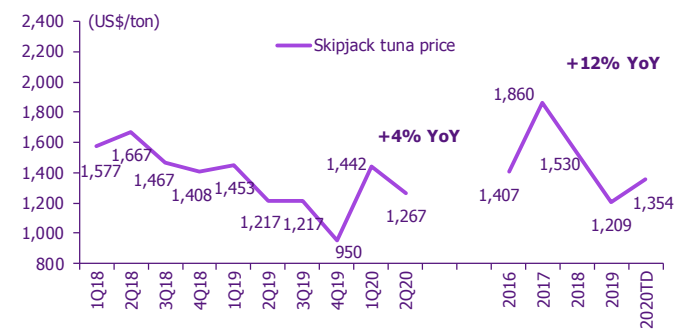
Source: Industry sources and SCBS Investment Research

Figure 5: Local shrimp price rose 6% YoY, while spot salmon price dropped 6% YoY in 2Q20



Source: Industry sources and SCBS Investment Research

Figure 6: Spot skipjack tuna price rose 4% YoY in 2Q20



Source: Industry sources and SCBS Investment Research

Figure 7: Valuation summary (price as of Jul 1, 2020)

	Rating	Price (Bt/Sh)	Target (Bt/Sh)	ETR (%)	P/E (x)			EPS growth (%)			P/BV (x)			ROE (%)			Div. Yield (%)			EV/EBITDA (x)		
					19A	20F	21F	19A	20F	21F	19A	20F	21F	19A	20F	21F	19A	20F	21F	19A	20F	21F
CPF	Buy	31.50	36.0	16.5	18.2	13.6	12.9	111	33	6	1.2	1.1	1.0	7	9	9	2.2	2.2	2.2	11.0	9.7	9.7
GFPT	Neutral	12.90	13.5	6.2	12.9	13.6	12.4	10	(5)	9	1.2	1.1	1.0	10	8	9	1.6	1.6	1.6	6.9	7.5	7.0
TU	Neutral	13.00	16.0	27.3	11.9	12.5	11.5	30	(5)	9	1.2	1.1	1.1	11	10	10	3.6	4.2	4.6	10.2	9.9	9.8
Average					14.3	13.2	12.3	50	8	8	1.2	1.1	1.1	9	9	9	2.5	2.7	2.8	9.4	9.0	8.8

Source: SCBS Investment Research

ข้อสงวนสิทธิ์:

ข้อมูลในรายงานนี้เป็นข้อมูลที่มีการเปิดเผยต่อสาธารณะ ซึ่งนักลงทุนสามารถเข้าถึงได้โดยทั่วไป และเป็นข้อมูลที่เชื่อว่าน่าจะเชื่อถือได้ แต่ทั้งนี้ บริษัทหลักทรัพย์ ไทยพาณิชย์ จำกัด ("บริษัท") มิได้ยืนยันหรือรับรองถึงความถูกต้อง หรือสมบูรณ์ของข้อมูลดังกล่าวแต่อย่างใด ความเห็นที่ปรากฏอยู่ในรายงานนี้เป็นเพียงการนำเสนอในมุมมองของบริษัท และเป็นความคิดเห็น ณ วันที่ที่ปรากฏในรายงานเท่านั้น ซึ่งอาจเปลี่ยนแปลงได้ภายหลังวันดังกล่าว โดยบริษัทไม่จำเป็นต้องแจ้งให้สาธารณชน หรือนักลงทุนทราบ รายงานนี้จัดทำขึ้นเพื่อเผยแพร่ข้อมูลให้แก่นักลงทุนเท่านั้น บริษัทไม่รับผิดชอบต่อการนำข้อมูลหรือความคิดเห็นใดๆ ไปใช้ในทุกรณี ดังนั้นนักลงทุนจึงควรใช้ดุลพินิจในการพิจารณาตัดสินใจก่อนการลงทุน นอกจากนี้ บริษัท และ/หรือ บริษัทในเครือของบริษัทอาจมีส่วนเกี่ยวข้องกับหรือผลประโยชน์ใดๆ กับบริษัทใดๆ ที่ถูกกล่าวถึงในรายงานนี้ก็ได้

บริษัทหลักทรัพย์ ไทยพาณิชย์ จำกัด (SCBS) เป็นบริษัทย่อยที่ธนาคารไทยพาณิชย์ จำกัด (มหาชน) (SCB) ถือหุ้นทั้งหมด ข้อมูลใดๆ ที่เกี่ยวข้องกับ SCB มีวัตถุประสงค์เพื่อใช้ในการเปรียบเทียบเท่านั้น

บริษัทหลักทรัพย์ไทยพาณิชย์ จำกัด ("SCBS") ทำหน้าที่เป็นผู้ดูแลสภาพคล่อง (Market Maker) และผู้ออกใบสำคัญแสดงสิทธิอนุพันธ์ (Derivative Warrants) ในหุ้นสามัญของ INTUCH

นักลงทุนควรศึกษารายละเอียดในหนังสือชี้ชวนของใบสำคัญแสดงสิทธิอนุพันธ์ดังกล่าวอย่างรอบคอบก่อนตัดสินใจลงทุน ทั้งนี้ ความเห็น ข่าว บทวิจย บทวิเคราะห์ ราคา ข้อความ การคาดการณ์ การประเมิน และ/หรือ ข้อมูลอื่นที่ระบุในเอกสารฉบับนี้ ("ข้อมูล") มีวัตถุประสงค์เพื่อใช้เป็นข้อมูลทั่วไปเท่านั้น และไม่อาจนำไปตีความว่า เป็นการให้คำแนะนำแก่บุคคลใด ๆ หรือเป็นการเสนอซื้อ หรือเสนอขาย หรือชักชวนให้เสนอซื้อหรือเสนอขายหลักทรัพย์ โดย SCBS และ/หรือกรรมการ พนักงาน ลูกจ้าง และตัวแทนของ SCBS จะไม่รับผิดชอบต่อความเสียหายใด ๆ ทั้งความเสียหายทางตรง ความเสียหายทางอ้อม ความเสียหายจากการตัดสินใจ ความเสียหายพิเศษ หรือความเสียหายที่เป็นผลสืบเนื่อง อันมีเหตุมาจากการใช้หรือการเชื่อถือในข้อมูลดังกล่าว ซึ่งรวมถึงแต่ไม่จำกัดเพียงการสูญเสียผลกำไร นักลงทุนพึงใช้ข้อมูลในเอกสารฉบับนี้ประกอบร่วมกับข้อมูลและความเห็นอื่น ๆ รวมถึงพิจารณาของตนเองในการตัดสินใจลงทุน โดยข้อมูลในเอกสารฉบับนี้ได้รับมาจากแหล่งข้อมูลที่ SCBS เห็นว่าน่าเชื่อถือ ซึ่ง SCBS ไม่สามารถรับรองถึงความถูกต้อง ความสมบูรณ์ และ/หรือ ความครบถ้วนของข้อมูลดังกล่าวได้

SCBS สงวนสิทธิในการใช้ดุลพินิจแต่เพียงผู้เดียวในการแก้ไขเพิ่มเติมข้อมูลเป็นครั้งคราวโดยไม่ต้องบอกกล่าว ทั้งนี้ เอกสารฉบับนี้จัดส่งให้แก่เฉพาะบุคคลตามที่กำหนดไว้เท่านั้น และห้ามมิให้มีการทำซ้ำ ตัดแปลง เผยแพร่ ขาย จำหน่าย พิมพ์ซ้ำ ส่งต่อ หรือแสวงหาประโยชน์ในเชิงพาณิชย์ไม่ว่าในลักษณะใด ๆ เว้นแต่จะได้รับคามยินยอมเป็นลายลักษณ์อักษรจาก SCBS ก่อน

เอกสารฉบับนี้จัดทำโดย บริษัทหลักทรัพย์ไทยพาณิชย์ จำกัด ("SCBS") ซึ่งมีธนาคารไทยพาณิชย์ จำกัด (มหาชน) ("ธนาคาร") เป็นผู้ถือหุ้นรายใหญ่แต่เพียงผู้เดียว โดยธนาคารฯ ได้ทำหน้าที่เป็นที่ปรึกษาทางการเงินของ บริษัท เอสซีจี แพคเกจจิ้ง จำกัด (มหาชน) SCBS ได้ทำหน้าที่เป็นผู้จัดการการจัดจำหน่ายและรับประกันการจัดจำหน่าย ความเห็น ข่าว บทวิจย บทวิเคราะห์ ราคา ข้อความ การคาดการณ์ การประเมิน และ/หรือ ข้อมูลอื่นที่ระบุในเอกสารฉบับนี้ ("ข้อมูล") มีวัตถุประสงค์เพื่อใช้เป็นข้อมูลทั่วไปเท่านั้น และไม่อาจตีความได้ว่าเป็นการให้คำแนะนำแก่บุคคลใด ๆ หรือเป็นการเสนอซื้อ หรือเสนอขาย หรือชักชวนให้เสนอซื้อหรือเสนอขายหลักทรัพย์ โดย SCBS และ/หรือกรรมการ พนักงาน และลูกจ้างของ SCBS ย่อมไม่จำเป็นต้องรับผิดชอบต่อความเสียหายใดๆ ทั้งความเสียหายทางตรง ความเสียหายทางอ้อม ความเสียหายจากการตัดสินใจ หรือความเสียหายอันสืบเนื่อง อันเป็นผลมาจากการใช้หรือการเชื่อถือต่อการใช้ข้อมูล ทั้งนี้ รวมถึงแต่ไม่จำกัดเพียงการสูญเสียผลกำไร นักลงทุนพึงใช้ข้อมูลในเอกสารฉบับนี้ประกอบข้อมูลและความเห็นอื่น ๆ รวมถึงพิจารณาของตนเองในการตัดสินใจลงทุน ข้อมูลในเอกสารฉบับนี้จัดทำขึ้นจากแหล่งข้อมูลที่ SCBS เห็นว่าน่าเชื่อถือ โดย SCBS ไม่รับรองถึงความถูกต้อง สมบูรณ์ และ/หรือ ครบถ้วนของข้อมูลดังกล่าว

เอกสารฉบับนี้จัดทำโดย บริษัทหลักทรัพย์ไทยพาณิชย์ จำกัด ("SCBS") ซึ่งมีธนาคารไทยพาณิชย์ จำกัด (มหาชน) ("ธนาคาร") เป็นผู้ถือหุ้นรายใหญ่แต่เพียงผู้เดียว โดยธนาคารฯ ได้ทำหน้าที่เป็นที่ปรึกษาทางการเงินของ บริษัท เครือเจริญโภคภัณฑ์ จำกัด และ บริษัทในเครือรวมถึง บริษัท ซีพีออล จำกัด (มหาชน) และ บริษัท เจริญโภคภัณฑ์อาหาร จำกัด (มหาชน) ความเห็น ข่าว บทวิจย บทวิเคราะห์ ราคา ข้อความ การคาดการณ์ การประเมิน และ/หรือ ข้อมูลอื่นที่ระบุในเอกสารฉบับนี้ ("ข้อมูล") มีวัตถุประสงค์เพื่อใช้เป็นข้อมูลทั่วไปเท่านั้น และไม่อาจตีความได้ว่าเป็นการให้คำแนะนำแก่บุคคลใด ๆ หรือเป็นการเสนอซื้อ หรือเสนอขาย หรือชักชวนให้เสนอซื้อหรือเสนอขายหลักทรัพย์ โดย SCBS และ/หรือกรรมการ พนักงาน และลูกจ้างของ SCBS ย่อมไม่จำเป็นต้องรับผิดชอบต่อความเสียหายใดๆ ทั้งความเสียหายทางตรง ความเสียหายทางอ้อม ความเสียหายจากการตัดสินใจ หรือความเสียหายอันสืบเนื่อง อันเป็นผลมาจากการใช้หรือการเชื่อถือต่อการใช้ข้อมูล ทั้งนี้ รวมถึงแต่ไม่จำกัดเพียงการสูญเสียผลกำไร นักลงทุนพึงใช้ข้อมูลในเอกสารฉบับนี้ประกอบข้อมูลและความเห็นอื่น ๆ รวมถึงพิจารณาของตนเองในการตัดสินใจลงทุน ข้อมูลในเอกสารฉบับนี้จัดทำขึ้นจากแหล่งข้อมูลที่ SCBS เห็นว่าน่าเชื่อถือ โดย SCBS ไม่รับรองถึงความถูกต้อง สมบูรณ์ และ/หรือ ครบถ้วนของข้อมูลดังกล่าว

SCBS สงวนสิทธิในการใช้ดุลพินิจของตนเองแต่เพียงผู้เดียวในการแก้ไขเพิ่มเติมข้อมูลเป็นครั้งคราวโดยไม่ต้องบอกกล่าว เอกสารฉบับนี้จัดส่งให้แก่เฉพาะบุคคลที่กำหนดเท่านั้น และห้ามมิให้มีการทำซ้ำ ตัดแปลง เผยแพร่ ขาย จำหน่าย พิมพ์ซ้ำ ส่งต่อ หรือแสวงหาประโยชน์ในเชิงพาณิชย์ไม่ว่าในลักษณะใด ๆ เว้นแต่จะได้รับคามยินยอมเป็นลายลักษณ์อักษรจาก SCBS ก่อน

เอกสารฉบับนี้จัดทำโดย บริษัทหลักทรัพย์ไทยพาณิชย์ จำกัด ("SCBS") ซึ่งมีธนาคารไทยพาณิชย์ จำกัด (มหาชน) ("ธนาคาร") เป็นผู้ถือหุ้นรายใหญ่แต่เพียงผู้เดียว โดยธนาคารฯ ได้ทำหน้าที่เป็นที่ปรึกษาทางการเงินของ Lead Arranger ของ บริษัท โกลบอล เพาเวอร์ ซินเนอร์ยี จำกัด (มหาชน) ความเห็น ข่าว บทวิจย บทวิเคราะห์ ราคา ข้อความ การคาดการณ์ การประเมิน และ/หรือ ข้อมูลอื่นที่ระบุในเอกสารฉบับนี้ ("ข้อมูล") มีวัตถุประสงค์เพื่อใช้เป็นข้อมูลทั่วไปเท่านั้น และไม่อาจตีความได้ว่าเป็นการให้คำแนะนำแก่บุคคลใด ๆ หรือเป็นการเสนอซื้อ หรือเสนอขาย หรือชักชวนให้เสนอซื้อหรือเสนอขายหลักทรัพย์ โดย SCBS และ/หรือกรรมการ พนักงาน และลูกจ้างของ SCBS ย่อมไม่จำเป็นต้องรับผิดชอบต่อความเสียหายใดๆ ทั้งความเสียหายทางตรง ความเสียหายทางอ้อม ความเสียหายจากการตัดสินใจ หรือความเสียหายอันสืบเนื่อง อันเป็นผลมาจากการใช้หรือการเชื่อถือต่อการใช้ข้อมูล ทั้งนี้ รวมถึงแต่ไม่จำกัดเพียงการสูญเสียผลกำไร นักลงทุนพึงใช้ข้อมูลในเอกสารฉบับนี้ประกอบข้อมูลและความเห็นอื่น ๆ รวมถึงพิจารณาของตนเองในการตัดสินใจลงทุน ข้อมูลในเอกสารฉบับนี้จัดทำขึ้นจากแหล่งข้อมูลที่ SCBS เห็นว่าน่าเชื่อถือ โดย SCBS ไม่รับรองถึงความถูกต้อง สมบูรณ์ และ/หรือ ครบถ้วนของข้อมูลดังกล่าว

เอกสารฉบับนี้จัดทำโดย บริษัทหลักทรัพย์ไทยพาณิชย์ จำกัด ("SCBS") ซึ่งมีธนาคารไทยพาณิชย์ จำกัด (มหาชน) ("ธนาคาร") เป็นผู้ถือหุ้นรายใหญ่แต่เพียงผู้เดียว บริษัทหลักทรัพย์จัดการกองทุน ไทยพาณิชย์ จำกัด ("SCBAM") ซึ่งมีธนาคารไทยพาณิชย์ จำกัด (มหาชน) ("ธนาคาร") เป็นผู้ถือหุ้นรายใหญ่แต่เพียงผู้เดียว โดยธนาคารฯ ได้ทำหน้าที่เป็นที่ปรึกษาทางการเงินของ กองทุนรวมโครงสร้างพื้นฐานโทรคมนาคม ดิจิทัล SCBAM ได้ทำหน้าที่เป็นผู้จัดการกองทุนของ กองทุนรวมโครงสร้างพื้นฐานโทรคมนาคม ดิจิทัล ความเห็น ข่าว บทวิจย บทวิเคราะห์ ราคา ข้อความ การคาดการณ์ การประเมิน และ/หรือ ข้อมูลอื่นที่ระบุในเอกสารฉบับนี้ ("ข้อมูล") มีวัตถุประสงค์เพื่อใช้เป็นข้อมูลทั่วไปเท่านั้น และไม่อาจตีความได้ว่าเป็นการให้คำแนะนำแก่บุคคลใด ๆ หรือเป็นการเสนอซื้อ หรือเสนอขาย หรือชักชวนให้เสนอซื้อหรือเสนอขายหลักทรัพย์ โดย SCBS และ/หรือกรรมการ พนักงาน และลูกจ้างของ SCBS ย่อมไม่จำเป็นต้องรับผิดชอบต่อความเสียหายใดๆ ทั้งความเสียหายทางตรง ความเสียหายทางอ้อม ความเสียหายจากการตัดสินใจ หรือความเสียหายอันสืบเนื่อง อันเป็นผลมาจากการใช้หรือการเชื่อถือต่อการใช้ข้อมูล ทั้งนี้ รวมถึงแต่ไม่จำกัดเพียงการสูญเสียผลกำไร นักลงทุนพึงใช้ข้อมูลในเอกสารฉบับนี้ประกอบข้อมูลและความเห็นอื่น ๆ รวมถึงพิจารณาของตนเองในการตัดสินใจลงทุน ข้อมูลในเอกสารฉบับนี้จัดทำขึ้นจากแหล่งข้อมูลที่ SCBS เห็นว่าน่าเชื่อถือ โดย SCBS ไม่รับรองถึงความถูกต้อง สมบูรณ์ และ/หรือ ครบถ้วนของข้อมูลดังกล่าว

การซื้อขายฟิวเจอร์สและออปชั่น (Futures and Options) มีความเสี่ยงสูงที่อาจก่อให้เกิดผลขาดทุนอย่างมีนัยสำคัญ จึงไม่เหมาะสมกับบุคคลทุกคน ทั้งนี้ ก่อนการตัดสินใจซื้อขายฟิวเจอร์สและออปชั่น ท่านควรพิจารณาถึงฐานะทางการเงิน วัตถุประสงค์ในการลงทุน ประสบการณ์ในการลงทุนของท่าน ตลอดจนความเสี่ยงที่ท่านสามารถยอมรับได้อย่างรอบคอบ เนื่องจากมีความเป็นไปได้ที่ท่านอาจสูญเสียเงินลงทุนมากกว่าเงินลงทุนเริ่มแรก ท่านควรพิจารณาถึงความเสี่ยงทั้งหมดที่อาจเกิดขึ้นจากการซื้อขายฟิวเจอร์สและออปชั่น และท่านควรตัดสินใจลงทุนด้วยตนเอง และ/หรือ ในกรณีที่มีข้อสงสัย ท่านควรขอคำแนะนำจากที่ปรึกษาทางการลงทุน

เอกสารฉบับนี้จัดส่งให้แก่เฉพาะบุคคลที่กำหนด (intended recipient) เท่านั้น และห้ามมิให้ผู้อื่นนำข้อมูลในเอกสารฉบับนี้ไปทำซ้ำ ส่งต่อ เผยแพร่ ขาย จำหน่าย ตัดลอก นำออกแสดง หรือนำไปแสวงหาประโยชน์ในเชิงพาณิชย์ไม่ว่าด้วยวิธีการใด ๆ โดยไม่ได้รับอนุญาตเป็นลายลักษณ์อักษรจาก SCBS เป็นการล่วงหน้า

Copyright©2012 บริษัทหลักทรัพย์ ไทยพาณิชย์ จำกัด สงวนลิขสิทธิ์

CG Rating 2019 Companies with CG Rating

Companies with Excellent CG Scoring

AAV, ADVANC, AIRA, AKP, AKR, AMA, AMATA, AMATAV, ANAN, AOT, AP, ARROW, BAFS, BANPU, BAY, BCP, BCPG, BOL, BRR, BTS, BTW, BWG, CFRESH, CHEWA, CHO, CK, CKP, CM, CNT, COL, COMAN, CPALL, CPF, CPI, CPN, CSS, DELTA, DEMCO, DRT, DTAC, DTC, EA, EASTW, ECF, EGCO, GBX, GC, GCAP, GEL, GFPT, GGC, GOLD, GPSC, GRAMMY, GUNKUL, HANA, HARN, HMPRO, ICC, ICHI, III, ILINK, INTUCH, IRPC, IVL, JKN, JSP, K, KBANK, KCE, KKP, KSL, KTB, KTC, KTIS, LH, LHFG, LIT, LPN, MAKRO, MALEE, MBK, MBKET, MC, MCOT, MFEC, MINT, MONO*, MTC, NCH, NCL, NKI, NSI, NVD, NYT, OISHI, OTO, PAP, PCSGH, PDJ, PG, PHOL, PJW, PLANB, PLANET, PORT, PPS, PR9, PREB, PRG, PRM, PSH, PSL, PTG, PTT, PTTEP, PTTGC, PYLON, Q-CON, QH, QTC, RATCH, ROBINS, RS, S, S & J, SABINA, SAMART, SAMTEL, SAT, SC, SCB, SCC, SCCC, SCN, SDC, SEAFCO, SEA OIL, SE-ED, SELIC, SENA, SIS, SITHAI, SNC, SORKON, SPALI, SPI, SPRC, SSSC, STA, STEC, SVI, SYNTEC, TASCOC, TCAP, THAI, THANA, THANI, THCOM, THIP, THREL, TIP, TISCO, TK, TKT, TMB, TMILL, TNDT, TOA, TOP, TRC, TRU, TRUE, TSC, TSR, TSTH, TTA, TTCL, TTW, TU, TVD, TVO, U, UAC, UV, VGI, VIH, WACOAL, WAVE, WHA, WHAUP, WICE, WINNER

Companies with Very Good CG Scoring

2S, ABM, ADB, AF, AGE, AH, AHC, AIT, ALLA, ALT, AMANAH, AMARIN, APCO, APCS, AQUA, ARIP, ASAP, ASIA, ASIAN, ASIMAR, ASK, ASN, ASP, ATP30, AUCT, AYUD, B, BA, BBL, BDMS, BEC, BEM, BFIT, BGC, BGRIM, BIZ, BJC, BJCHI, BLA, BPP, BROOK, CBG, CEN, CENTEL, CGH, CHG, CHOTI, CHOW, CI, CIMBT, CNS, COLOR, COM7, COTTO, CRD, CSC, CSP, DCC, DCON, DDD, DOD, EASON, ECL, EE, EPG, ERW, ESTAR, ETE, FLOYD, FN, FNS, FORTH, FPI, FPT, FSMART, FSS, FVC, GENCO, GJS, GL, GLOBAL, GLOW, GULF, HPT, HTC, HYDRO, ICN, IFS, INET, INSURE, IRC, IRCP, IT, ITD*, ITEL, J, JAS*, JCK, JCKH, JMART, JMT, JWD, KBS, KCAR, KGI, KIAT, KOOL, KWC, KWM, L&E, LALIN, LANNA, LDC, LHK, LOXLEY, LRH, LST, M, MACO, MAJOR, MBAX, MEGA, METCO, MFC, MK, MODERN, MOONG, MPG, MSC, MTI, NEP, NETBAY, NEX, NINE, NOBLE, NOK, NTV, NWR, OCC, OGC, ORI, OSP, PATO, PB, PDG, PDI, PL, PLAT, PM, PPP, PRECHA, PRIN, PRINC, PSTC, PT, QLT, RCL, RICHY, RML, RWI, S11, SAAM, SALEE, SAMCO, SANKO, SAPPE, SAWAD, SCG, SCI, SCP, SE, SFP, SIAM, SINGER, SIRI, SKE, SKR, SKY, SMIT, SMK, SMPC, SMT, SNP, SONIC, SPA, SPC, SPCG, SPVI, SR, SRICHA, SSC, SSF, SST, STANLY, STPI, SUC, SUN, SUSCO, SUTHA, SWC, SYMC, SYNEX, T, TACC, TAE, TAKUNI, TBSP, TCC, TCMC, TEAM, TEAMG, TFG, TFMAMA, THG, THRE, TIPCO, TITLE, TIW, TKN, TKS, TM, TMC, TMD, TMI, TMT, TNITY, TNL, TNP, TNR, TOG, TPA, TPAC, TPBI, TPCORP, TPOLY, TRITN, TRT, TSE, TSTE, TVI, TVT, TWP, TWPC, UBIS, UEC, UMI, UOBKH, UP, UPF, UPOIC, UT, UWC, VNT, WIIC, XO, YUASA, ZEN, ZMICO

Companies with Good CG Scoring

A, ABICO, ACAP*, AEC, AEONTS, AJ, ALUCON, AMC, APURE, AS, ASEFA, AU, B52, BCH, BEAUTY, BGT, BH, BIG, BLAND, BM, BR, BROCK, BSBM, BSM, BTNC, CCET, CCP, CGD, CHARAN, CHAYO, CITY, CMAN, CMC, CMO, CMR, CPL, CPT, CSR, CTW, CWT, D, DIMET, EKH, EMC, EPCO, ESSO, FE, FTE, GIFT, GLAND, GLOCON, GPI, GREEN, GTB, GYT, HTECH, HUMAN, IHL, INGRS, INOX, JTS, JUBILE, KASET, KCM, KKC, KWG, KYE, LEE, LPH, MATCH, MATI, M-CHAI, MCS, MDX, META, MGT, MJD, MM, MVP, NC, NDR, NER, NNCL, NPK, NUSA, OCEAN, PAF, PF, PICO, PIMO, PK, PLE, PMTA, POST, PPM, PROUD, PTL, RCI, RJH, ROJNA, RPC, RPH, SF, SGF, SGP, SKN, SLP, SMART, SOLAR, SPG, SQ, SSP, STI, SUPER, SVOA, TCCC, THE, THMUI, TIC, TIGER, TNH, TOPP, TPCH, TPIPP, TPLAS, TQM, TTI, TYCN, UTP, VCOM, VIBHA, VPO, WIN, WORK, WP, WPH, ZIGA

Corporate Governance Report

The material contained in this publication is for general information only and is not intended as advice on any of the matters discussed herein. Readers and others should perform their own independent analysis as to the accuracy or completeness or legality of such information. The Thai Institute of Directors, its officers, the authors and editor make no representation or warranty as to the accuracy, completeness or legality of any of the information contained herein. By accepting this document, each recipient agrees that the Thai Institute of Directors Association, its officers, the authors and editor shall not have any liability for any information contained in, or for any omission from, this publication.

The survey result is as of the date appearing in the Corporate Governance Report of Thai Listed Companies. As a result, the survey result may be changed after that date. SCB Securities Company Limited does not conform nor certify the accuracy of such survey result.

To recognize well performers, the list of companies attaining "Good", "Very Good" and "Excellent" levels of recognition

(Not including listed companies qualified in the "no announcement of the results" clause from 1 January 2018 to 25 October 2019) is publicized.

* บริษัทหรือกรรมการหรือผู้บริหารของบริษัทที่มีข่าวด้านการกำกับดูแลกิจการ เช่น การกระทำความผิดเกี่ยวกับหลักทรัพย์ การทุจริต คอร์รัปชัน เป็นต้น ซึ่งการใช้ข้อมูล CGR ควรตระหนักถึง ขาดังกล่าวประกอบด้วย

Anti-corruption Progress Indicator

Certified (ได้รับการรับรอง)

ADVANC, AIE, AKP, AMANAH, AP, APCS, AQUA, ARROW, ASK, ASP, AYUD, BAFS, BANPU, BAY, BBL, BCH, BCP, BCPG, BGRIM, BJCHI, BKI, BLA, BROOK, BRR, BSBM, BTS, BWG, CEN, CENTEL, CFRESH, CGH, CHEWA, CIG, CIMBT, CM, COM7, CPALL, CPF, CPI, CPN, CSC, DCC, DEMCO, DIMET, DRT, DTAC, DTC, EASTW, ECL, EGCO, FE, FNS, FSS, GBX, GC, GCAP, GEL, GFPT, GGC, GJS, GOLD, GPSC, GSTEEL, GUNKUL, HANA, HARN, HMPRO, HTC, ICC, IFS, INET, INSURE, INTUCH, IRPC, IVL, K, KASET, KBANK, KBS, KCAR, KCE, KGI, KKP, KSL, KTB, KTC, KWC, L&E, LANNA, LHK, LPN, LRH, M, MAKRO, MALEE, MBAX, MBK, MBKET, MC, MCOT, MFC, MINT, MONO, MOONG, MSC, MTI, NBC, NINE, NKI, NMG, NNCL, NSI, OCC, OCEAN, OGC, PAP, PATO, PB, PCSGH, PDG, PDI, PDJ, PE, PG, PHOL, PL, PLANB, PLANET, PLAT, PM, PPP, PPS, PREB, PRG, PRINC, PSH, PSTC, PT, PTG, PTT, PTTEP, PTTGC, PYLON, Q-CON, QH, QLT, QTC, RATCH, RML, S & J, SABINA, SAT, SC, SCB, SCC, SCCC, SCG, SCN, SE-ED, SELIC, SENA, SGP, SIRI, SIS, SITHAI, SMIT, SMK, SMPC, SNC, SNP, SORKON, SPACK, SPC, SPI, SPRC, SRICHA, SSF, SSI, SSSC, SST, STA, SUSCO, SVI, SYNTEC, TASCOC, TCAP, TFG, TFI, TFMAMA, THANI, THCOM, THIP, THRE, THREL, TIP, TIPCO, TISCO, TKT, TMB, TMD, TMILL, TMT, TNITY, TNL, TNP, TNR, TOG, TOP, TPA, TPCORP, TRU, TRUE, TSC, TSTH, TTCL, TU, TVD, TVI, TWPC, U, UBIS, UEC, UKEM, UOBKH, VGI, VIH, VNT, WACOAL, WHA, WICE, WIIC

Declared (ประกาศเจตนารมณ์)

2S, ABICO, AF, AI, AIRA, ALT, AMA, AMARIN, AMATA, ANAN, B, BM, BPP, BUI, CHG, CHO, CHOTI, CHOW, CI, CMC, COL, DDD, DELTA, EFORL, EP, ESTAR, ETE, FPI, FTE, ICHI, INOX, IRC, ITEL, JAS, JSP, JTS, KWG, LDC, LIT, META, MFEC, MPG, NEP, NOK, NWR, ORI, PRM, PSL, ROJNA, RWI, SAAM, SAPPE, SCI, SEA OIL, SHANG, SKR, SPALI, STANLY, SYNEX, TAE, TAKUNI, TMC, TOPP, TPP, TRITN, TVO, UV, UWC, WHAUP, XO, YUASA, ZEN

N/A

7UP, A, A5, AAV, ABM, ACAP, ACC, ACE, ACG, ADB, AEC, AEONTS, AFC, AGE, AH, AHC, AIT, AJ, AJA, AKR, ALL, ALLA, ALUCON, AMATAV, AMC, AOT, APCO, APEX, APP, APURE, AQ, ARIN, ARIP, AS, ASAP, ASEFA, ASIA, ASIAN, ASIMAR, ASN, ATP30, AU, AUCT, AWC, B52, BA, BAM, BAT-3K, BC, BCT, BDMS, BEAUTY, BEC, BEM, BFIT, BGC, BGT, BH, BIG, BIZ, BJC, BKD, BLAND, BLISS, BOL, BR, BROCK, BSM, BTNC, BTW, CAZ, CBG, CCET, CCP, CGD, CHARAN, CHAYO, CHUO, CITY, CK, CKP, CMAN, CMO, CMR, CNT, COLOR, COMAN, COTTO, CPH, CPL, CPR, CPT, CPW, CRANE, CRC, CRD, CSP, CSR, CSS, CTW, CWT, D, DCON, DCORP, DOD, DOHOME, DTCL, EA, EASON, ECF, EE, EKH, EMC, EPG, ERW, ESSO, EVER, F&D, FANCY, FLOYD, FMT, FN, FORTH, FPT, FSMART, FVC, GENCO, GIFT, GL, GLAND, GLOBAL, GLOCON, GPI, GRAMMY, GRAND, GREEN, GSC, GTB, GULF, GYT, HFT, HPT, HTECH, HUMAN, HYDRO, ICN, IFEC, IHL, III, ILINK, ILM, IMH, INGRS, INSET, IP, IRCP, IT, ITD, J, JCK, JCKH, JCT, JKN, JMART, JMT, JUBILE, JUTHA, JWD, KAMART, KC, KCM, KDH, KIAT, KKC, KOOL, KTECH, KTIS, KUMWEL, KUN, KWM, KYE, LALIN, LEE, LH, LHFG, LOXLEY, LPH, LST, MACO, MAJOR, MANRIN, MATCH, MATI, MAX, M-CHAI, MCS, MDX, MEGA, METCO, MGT, MIDA, MILL, MITSIB, MJD, MK, ML, MM, MODERN, MORE, MPIC, MTC, MVP, NC, NCH, NCL, NDR, NER, NETBAY, NEW, NEWS, NEX, NFC, NOBLE, NPK, NTV, NUSA, NVD, NYT, OHTL, OISHI, OSP, OTO, PACE, PAE, PAF, PERM, PF, PICO, PIMO, PJW, PK, PLE, PMTA, POLAR, POMPUL, PORT, POST, PPM, PPM, PR9, PRAKIT, PRECHA, PRIME, PRIN, PRO, PROUD, PTL, RAM, RBF, RCI, RCL, RICH, RICHY, RJH, ROCK, ROH, RP, RPC, RPH, RS, RSP, S, S11, SAFARI, SALEE, SAM, SAMART, SAMCO, SAMTEL, SANKO, SAUCE, SAWAD, SAWANG, SCP, SDC, SE, SEAFCO, SEG, SF, SFLEX, SFP, SGF, SHR, SIAM, SIMAT, SINGER, SISB, SKE, SKN, SKY, SLP, SMART, SMT, SOLAR, SONIC, SPA, SPCG, SPG, SPVI, SQ, SR, SSC, STAR, STARK, STC, STEC, STHAI, STI, STPI, SUC, SUN, SUPER, SUTHA, SVH, SVOA, SWC, SYMC, T, TACC, TAPAC, TBSP, TC, TCC, TCCC, TCJ, TCMC, TCOAT, TEAM, TEAMG, TGPRO, TH, THAI, THANA, THE, THG, THL, THMUI, TIGER, TITLE, TIW, TK, TKN, TKS, TM, TMI, TMW, TNDT, TNH, TNPC, TOA, TPAC, TPBI, TPCH, TPIPL, TPIPP, TPLAS, TPOLY, TPS, TQM, TR, TRC, TRT, TRUBB, TSE, TSF, TSI, TSR, TSTE, TTA, TTI, TTT, TTW, TVT, TWP, TWZ, TYCN, UAC, UMI, UMS, UNIQ, UP, UPA, UPF, UPOIC, UREKA, UT, UTP, UVAN, VARO, VCOM, VI, VIBHA, VL, VNG, VPO, VRANDA, W, WAVE, WG, WIN, WINNER, WORK, WORLD, WP, WPH, WR, YCI, YGG, ZIGA, ZMICO

Explanations

Companies participating in Thailand's Private Sector Collective Action Coalition Against Corruption programme (Thai CAC) under Thai Institute of Directors (as of June 24, 2019) are categorised into: companies that have declared their intention to join CAC, and companies certified by CAC.