

อาหาร

SET FOOD index Close: 8/6/2021 13,801.23 +24.01 / +0.17% Bt3,899mn
 Bloomberg ticker: SETFOOD

2Q64TD: ราคาสุกรลดลง; ต้นทุนอาหารสัตว์เพิ่มขึ้น

ใน 2Q64TD ราคาสุกรลดลง QoQ ในตลาดหลักทุกตลาด (ไทย เวียดนาม และจีน) โดยมีสาเหตุมาจากการขายอย่างตื่นตระหนกในบางพื้นที่สืบเนื่องมาจากการระบาดของโรค ASF ในท้องถิ่นและโรคอหิวาต์แอฟริกาในสุกร (ASF) และอุปทานสุกรที่เพิ่มขึ้นเนื่องจากการผลิตสุกรในจีนที่ฟื้นตัวจากสถานการณ์การระบาดของโรค ASF ที่เกิดขึ้นมาแล้วเกือบ 3 ปี ราคาไก่ในประเทศปรับขึ้น QoQ ต้นทุนอาหารสัตว์ (spot price) ปรับตัวเพิ่มขึ้น สะท้อนถึงต้นทุนการผลิตที่แท้จริงที่ยังอยู่ในระดับสูง YoY ใน 3Q64 ต้นทุนวัตถุดิบหมู (spot price) เคลื่อนไหวในกรอบราคาในระดับต่ำ

ราคาสุกรลดลง QoQ ราคาสุกรในประเทศ ลดลง MoM สู่ 78/กก. ในเดือนพ.ค. (-3% MoM แต่ +11% YoY) และ QoQ สู่ 79 บาท/กก. ใน 2Q64TD (-1% QoQ แต่ +13% YoY) โดยมีสาเหตุมาจากการขายอย่างตื่นตระหนกในบางพื้นที่สืบเนื่องมาจากการระบาดของโรค ASF ในท้องถิ่น แต่เพิ่มขึ้น YoY จากฐานต่ำใน 2Q63 ที่มีสาเหตุมาจากการระบาดของโรค ASF ของโคโรนา-19 ราคาสุกรในเวียดนาม ลดลงติดต่อกันเป็นเดือนที่ 4 สู่ VND68,000/กก. ในเดือนพ.ค. (-8% MoM และ -7% YoY) และ VND71,120/กก. ใน 2Q64TD (-9% QoQ และ -4% YoY) โดยมีสาเหตุมาจากการขายอย่างตื่นตระหนกโดยฟาร์มขนาดเล็กในบางพื้นที่สืบเนื่องมาจากการระบาดของโรค ASF ราคาสุกรในจีน ลดลงติดต่อกันเป็นเดือนที่ 4 สู่ CNY20/กก. ในเดือนพ.ค. (-16% MoM และ -32% YoY) และ CNY22/กก. ใน 2Q64TD (-30% QoQ และ -31% YoY) โดยมีสาเหตุมาจากการขายอย่างตื่นตระหนกโดยฟาร์มขนาดเล็กในบางพื้นที่สืบเนื่องมาจากการระบาดของโรค ASF และอุปทานสุกรที่เพิ่มขึ้นเพราะได้แรงหนุนจากราคาที่สูงผิดปกติหลังจากสถานการณ์การระบาดของโรค ASF เริ่มเกิดขึ้นในเดือนส.ค. 2561

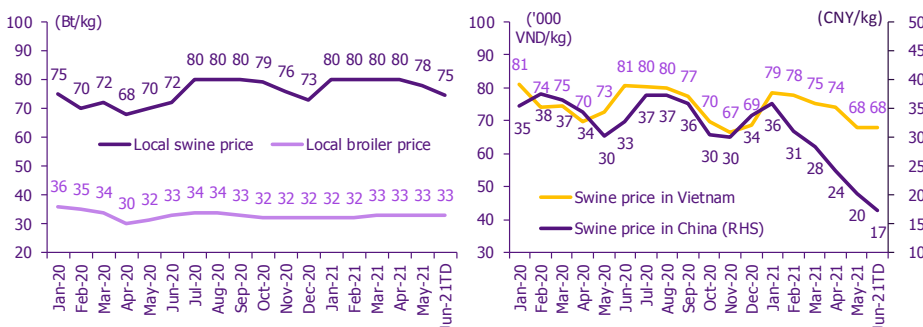
ราคาไก่ปรับขึ้น QoQ ราคาไก่ในประเทศอยู่ในระดับทรงตัว MoM ที่ 33 บาท/กก. ในเดือนพ.ค. (ทรงตัว MoM แต่ +5% YoY) แต่ปรับขึ้น QoQ สู่ 33 บาท/กก. ใน 2Q64TD (+2% QoQ และ +5% YoY) และปรับขึ้น YoY จากฐานต่ำใน 2Q63 ที่เกิดจากการระบาดแรกของโคโรนา-19

ต้นทุนอาหารสัตว์เพิ่มขึ้น ราคาข้าวโพดในประเทศปรับขึ้น MoM สู่ 9.4 บาท/กก. ในเดือนพ.ค. (+1% MoM และ +6% YoY) แต่ทรงตัว QoQ ที่ 9.3 บาท/กก. ใน 2Q64TD (ทรงตัว QoQ แต่ +5% YoY) ในขณะที่เดียวกันราคากากถั่วเหลืองก็เพิ่มขึ้น MoM สู่ 19.4 บาท/กก. ในเดือนพ.ค. (+2% MoM และ +40% YoY) และ QoQ สู่ 19.2 บาท/กก. ใน 2Q64TD (+2% QoQ และ +38% YoY) เมื่ออิงกับการเก็บสต็อกวัตถุดิบอาหารสัตว์ไว้ 3-4 เดือน แนวโน้มดังกล่าวบ่งชี้ว่าต้นทุนวัตถุดิบที่แท้จริงจะเพิ่มขึ้น YoY ใน 3Q64 เนื่องจากต้นทุนข้าวโพดและกากถั่วเหลืองคิดเป็นสัดส่วน 50% และ 20-30% ของต้นทุนอาหารสัตว์ (60-70% ของต้นทุนทั้งหมด) เราจึงประเมินได้ว่าต้นทุนอาหารสัตว์ (spot price) ที่ปรับขึ้น YTD จะส่งผลทำให้ต้นทุนการผลิตปรับขึ้นอีก 8-10% YoY ผลกระทบที่แท้จริงอาจจะน้อยกว่านี้ ถ้าบริษัทต่างๆ สามารถปรับสูตรอาหารสัตว์มาใช้วัตถุดิบอื่นที่มีราคาถูกกว่าแทนได้ และเพิ่มประสิทธิภาพการผลิตเพื่อชดเชยต้นทุนที่สูงขึ้น

ต้นทุนวัตถุดิบหมูต่ำ ราคาปลาหมึกแห้ง (spot price) อยู่ที่ US\$1,280/ตัน ในเดือนพ.ค. (-4% MoM แต่ +7% YoY) และ US\$1,310/ตัน ใน 2Q64TD (+2% QoQ และ +3% YoY)

NEUTRAL กลุ่มอาหาร บั๊จจี้จะดันราคาหุ้นในระยะสั้นอาจจะเป็นกำไรปกติ 2Q64 ที่คาดว่าจะออกมาน่าพอใจ นำโดย TU (เพิ่มขึ้น YoY เนื่องจากการดำเนินงานของ Red Lobster ทำฐานต่ำในปีก่อนสืบเนื่องมาจากการระบาดโคโรนา-19 และเพิ่มขึ้น QoQ จากบั๊จจี้ฤดูกาล) และ CPF (เพิ่มขึ้น YoY เนื่องจากราคาเนื้อสัตว์ในประเทศและกิจการต่างประเทศทำฐานต่ำในปีก่อนสืบเนื่องมาจากการระบาดโคโรนา-19 แต่ลดลง QoQ จากราคาสุกรที่ลดลง) ในขณะเดียวกันเราจับตาดูบั๊จจี้ที่จะส่งผลกระทบต่อกำไรเดบิตของกำไร 3Q64 ของกลุ่มอาหาร ได้แก่ ผลกระทบต่อมาร์จิ้นจากการเปลี่ยนแปลงสัดส่วนสต็อกขายสำหรับ TU (ยอดขายอาหารแช่แข็งที่ให้มาร์จิ้นต่ำเพิ่มขึ้นและยอดขายอาหารทะเลแปรรูปที่ให้มาร์จิ้นสูงลดลงจากการเปิดเมืองหลังสถานการณ์โคโรนา-19 คลี่คลาย พร้อมกับฐานที่กลับสู่ภาวะปกติสำหรับ Red Lobster) และพัฒนาการด้านราคาผลิตภัณฑ์เนื้อสัตว์ท่ามกลางต้นทุนอาหารสัตว์ที่สูงขึ้นสำหรับ CPF และ GFPT

ราคาสุกรรายเดือนอ่อนตัวลงในไทย เวียดนาม และจีน ใน 2Q64TD



Source: Industry sources, OAE, DIT, Bloomberg, and SCBS Investment Research



Valuation summary

	Rating	Price (Bt)	TP (Bt)	ETR (%)	P/E (x) 20F	P/E (x) 21F	P/BV (x) 20F	P/BV (x) 21F
CPF	Neutral	27.00	33.0	25.7	8.6	8.3	0.8	0.7
GFPT	Neutral	10.90	13.0	21.1	19.1	15.6	0.9	0.9
TU	Neutral	17.90	19.0	10.7	12.8	12.7	1.4	1.4
Average					13.5	12.2	1.0	1.0

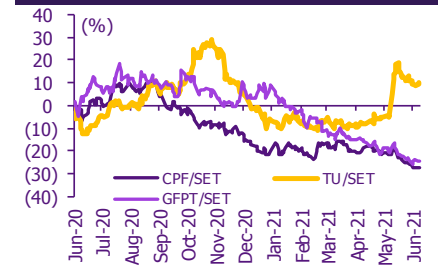
Source: SCBS Investment Research

Price performance

Absolute (%)	Relative to SET		
	1M	3M	12M
CPF	(6.1)	(8.5)	(15.6)
GFPT	(3.5)	(9.9)	(16.8)
TU	17.8	25.2	39.8
Relative to SET (%)	1M	3M	12M
CPF/SET	(7.7)	(12.0)	(26.3)
GFPT/SET	(5.2)	(13.4)	(27.3)
TU/SET	15.7	20.3	22.1

Source: SET, SCBS Investment Research

Price performance relative to SET

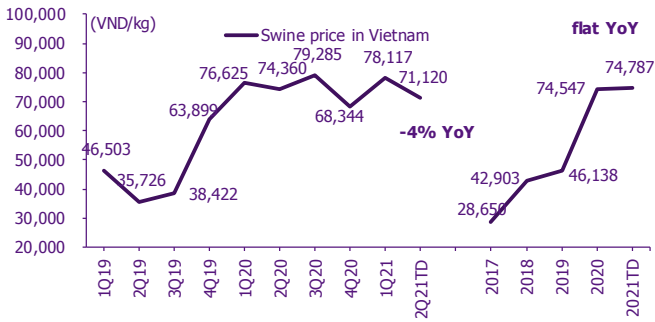


Source: SET, SCBS Investment Research

นักวิเคราะห์

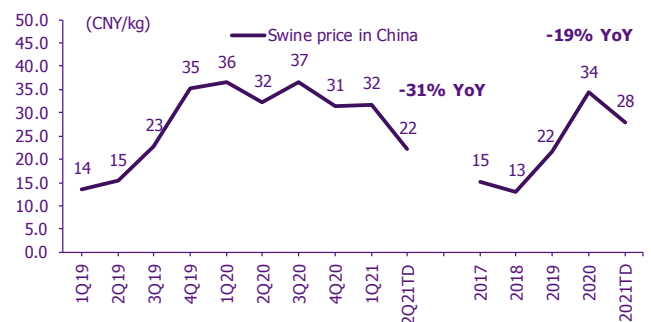
ศิริมา ดิสราร, CFA
 นักวิเคราะห์การลงทุนบั๊จจี้พื้นฐาน
 ด้านหลักทรัพย์
 0-2949-1004
 sirima.dissara@scb.co.th

Figure 1: ราคาสุกรในเวียดนามลดลงใน 2Q64TD



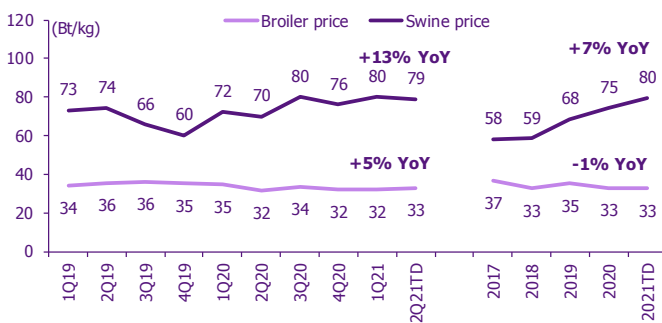
Source: Industry sources and SCBS Investment Research

Figure 2: ราคาสุกรในจีนลดลงใน 2Q64TD



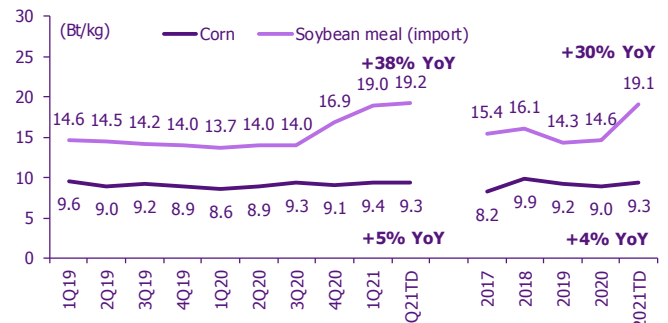
Source: Bloomberg Finance L.P. and SCBS Investment Research (Note* CPF booked earnings from swine farm business in China in Dec 2020.)

Figure 3: ราคาสุกรและไก่ในประเทศเพิ่มขึ้น YoY ใน 2Q64TD จากฐานต่ำใน 2Q63 ที่มีสาเหตุมาจากสถานการณ์โควิด-19



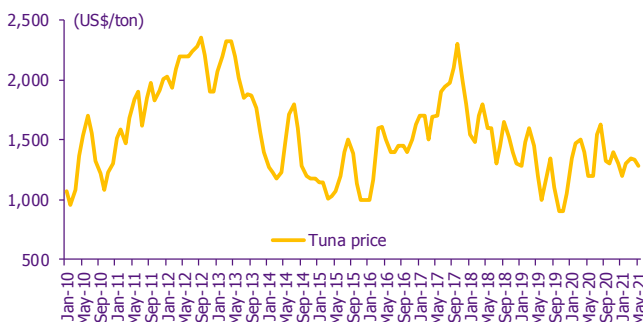
Source: Industry sources and SCBS Investment Research

Figure 4: ราคาวัตถุดิบ: ราคาข้าวโพดและกากถั่วเหลืองปรับขึ้นก้าวกระโดด YoY ใน 2Q64TD



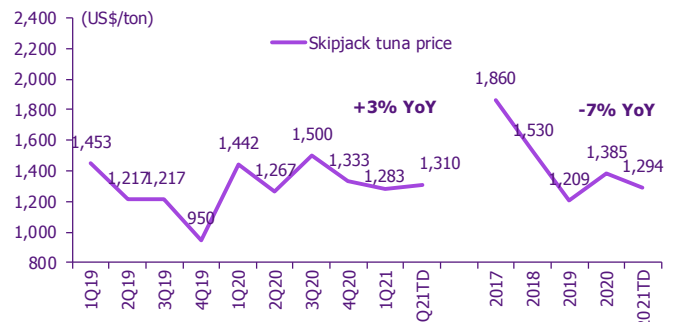
Source: Industry sources and SCBS Investment Research

Figure 5: ราคาปลาทูน่าทองแถบ (spot price) อยู่ที่ US\$1,280/ตันในเดือนพ.ค.



Source: Industry sources and SCBS Investment Research

Figure 6: ราคาปลาทูน่าทองแถบ (spot price) เคลื่อนไหวในกรอบราคาระดับต่ำใน 2Q64TD



Source: Industry sources and SCBS Investment Research

Figure 7: Valuation summary (price as of Jun 8, 2021)

	Rating	Price (Bt/Sh)	Target (Bt/Sh)	ETR (%)	P/E (x)			EPS growth (%)			P/BV (x)			ROE (%)			Div. Yield (%)			EV/EBITDA (x)		
					20A	21F	22F	20A	21F	22F	20A	21F	22F	20A	21F	22F	20A	21F	22F	20A	21F	22F
CPF	Neutral	27.00	33.0	25.7	9.0	8.6	8.3	73	5	3	0.8	0.8	0.7	10	10	9	3.7	3.5	3.5	7.0	7.2	7.0
GFPT	Neutral	10.90	13.0	21.1	12.0	19.1	15.6	(9)	(37)	22	0.9	0.9	0.9	8	5	6	1.8	1.8	1.3	6.7	7.9	7.3
TU	Neutral	17.90	19.0	10.7	13.6	12.8	12.7	20	6	0	1.5	1.4	1.4	12	12	11	4.0	4.5	4.5	10.0	10.0	9.9
Average					11.5	13.5	12.2	28	(9)	9	1.1	1.0	1.0	10	9	9	3.2	3.3	3.1	7.9	8.4	8.1

Source: SCBS Investment Research

ข้อสงวนสิทธิ์:

ข้อมูลในรายงานนี้เป็นข้อมูลที่มีการเปิดเผยต่อสาธารณะ ซึ่งนักลงทุนสามารถเข้าถึงได้โดยทั่วไป และเป็นข้อมูลที่เชื่อว่าน่าจะเชื่อถือได้ แต่ทั้งนี้ บริษัทหลักทรัพย์ ไทยพาณิชย์ จำกัด ("บริษัท") มิได้ยืนยันหรือรับรองถึงความถูกต้อง หรือสมบูรณ์ของข้อมูลดังกล่าวแต่อย่างใด ความคิดเห็นที่ปรากฏอยู่ในรายงานนี้เป็นเพียงการนำเสนอในมุมมองของบริษัท และเป็นความคิดเห็น ณ วันที่ที่ปรากฏในรายงานเท่านั้น ซึ่งอาจเปลี่ยนแปลงได้ภายหลังวันดังกล่าว โดยบริษัทไม่จำเป็นต้องแจ้งให้สาธารณชน หรือนักลงทุนทราบ รายงานนี้จัดทำขึ้นเพื่อเผยแพร่ข้อมูลให้แก่นักลงทุนเท่านั้น บริษัทไม่รับผิดชอบต่อการนำข้อมูลหรือความคิดเห็นใดๆ ไปใช้ในทุกรณณ์ ดังนั้นนักลงทุนจึงควรใช้ดุลพินิจในการพิจารณาตัดสินใจก่อนการลงทุน นอกจากนี้ บริษัท และ/หรือ บริษัทในเครือของบริษัทอาจมีส่วนเกี่ยวข้องกับหรือผลประโยชน์ใดๆ กับบริษัทใดๆ ที่ถูกกล่าวถึงในรายงานนี้ก็ได้

บริษัทหลักทรัพย์ ไทยพาณิชย์ จำกัด (SCBS) เป็นบริษัทย่อยที่ธนาคารไทยพาณิชย์ จำกัด (มหาชน) (SCB) ถือหุ้นทั้งหมด ข้อมูลใดๆ ที่เกี่ยวข้องกับ SCB มีวัตถุประสงค์เพื่อใช้ในการเปรียบเทียบเท่านั้น

บริษัทหลักทรัพย์ไทยพาณิชย์ จำกัด ("SCBS") ทำหน้าที่เป็นผู้ดูแลสภาพคล่อง (Market Maker) และผู้ออกใบสำคัญแสดงสิทธิอนุพันธ์ (Derivative Warrants) ในหุ้นสามัญของ INTUCH.

นักลงทุนควรศึกษารายละเอียดในหนังสือชี้ชวนของใบสำคัญแสดงสิทธิอนุพันธ์ดังกล่าวอย่างรอบคอบก่อนตัดสินใจลงทุน ทั้งนี้ ความเห็น ข่าว บทวิจย บทวิเคราะห์ ราคา ข้อความ การคาดการณ์ การประเมิน และ/หรือ ข้อมูลอื่นที่ระบุในเอกสารฉบับนี้ ("ข้อมูล") มีวัตถุประสงค์เพื่อใช้เป็นข้อมูลทั่วไปเท่านั้น และไม่อาจนำไปตีความว่า เป็นการให้คำแนะนำแก่บุคคลใด ๆ หรือเป็นการเสนอซื้อ หรือเสนอขาย หรือชักชวนให้เสนอซื้อหรือเสนอขายหลักทรัพย์ โดย SCBS และ/หรือกรรมการ พนักงาน ลูกจ้าง และตัวแทนของ SCBS จะไม่รับผิดชอบต่อความเสียหายใด ๆ ทั้งความเสียหายทางตรง ความเสียหายทางอ้อม ความเสียหายจากการตัดสินใจ ความเสียหายพิเศษ หรือความเสียหายที่เป็นผลสืบเนื่อง อันมีเหตุมาจากการใช้หรือการเชื่อถือในข้อมูลดังกล่าว ซึ่งรวมถึงแต่ไม่จำกัดเพียงการสูญเสียผลกำไร นักลงทุนพึงใช้ข้อมูลในเอกสารฉบับนี้ประกอบร่วมกับข้อมูลและความเห็นอื่น ๆ รวมถึงพิจารณาของตัวคุณเองในการตัดสินใจลงทุน โดยข้อมูลในเอกสารฉบับนี้ได้รับมาจากแหล่งข้อมูลที่ SCBS เห็นว่าน่าเชื่อถือ ซึ่ง SCBS ไม่สามารถรับรองถึงความถูกต้อง ความสมบูรณ์ และ/หรือ ความครบถ้วนของข้อมูลดังกล่าวได้

SCBS สงวนสิทธิ์ในการใช้ดุลพินิจแต่เพียงผู้เดียวในการแก้ไขเพิ่มเติมข้อมูลเป็นครั้งคราวโดยไม่ต้องบอกกล่าว ทั้งนี้ เอกสารฉบับนี้จัดส่งให้แก่เฉพาะบุคคลตามที่กำหนดไว้เท่านั้น และห้ามมิให้มีการทำซ้ำ ตัดแปลง เผยแพร่ ขาย จำหน่าย พิมพ์ซ้ำ ส่งต่อ หรือแสวงหาประโยชน์ในเชิงพาณิชย์ไม่ว่าในลักษณะใด ๆ เว้นแต่จะได้รับคามยินยอมเป็นลายลักษณ์อักษรจาก SCBS ก่อน

เอกสารฉบับนี้จัดทำโดย บริษัทหลักทรัพย์ไทยพาณิชย์ จำกัด ("SCBS") ซึ่งมีธนาคารไทยพาณิชย์ จำกัด (มหาชน) ("ธนาคาร") เป็นผู้ถือหุ้นรายใหญ่แต่เพียงผู้เดียว โดยธนาคารฯ ได้ทำหน้าที่เป็นที่ปรึกษาทางการเงินของ บริษัท เจริญโภคภัณฑ์ จำกัด และ บริษัทในเครือรวมถึง บริษัท ซีพีออลล์ จำกัด (มหาชน) และ บริษัท เจริญโภคภัณฑ์อาหาร จำกัด (มหาชน) ความเห็น ข่าว บทวิจย บทวิเคราะห์ ราคา ข้อความ การคาดการณ์ การประเมิน และ/หรือ ข้อมูลอื่นที่ระบุในเอกสารฉบับนี้ ("ข้อมูล") มีวัตถุประสงค์เพื่อใช้เป็นข้อมูลทั่วไปเท่านั้น และไม่อาจตีความได้ว่าเป็นการให้คำแนะนำแก่บุคคลใด ๆ หรือเป็นการเสนอซื้อ หรือเสนอขาย หรือชักชวนให้เสนอซื้อหรือเสนอขายหลักทรัพย์ โดย SCBS และ/หรือกรรมการ พนักงาน และลูกจ้างของ SCBS ย่อมไม่ต้งรับผิดชอบต่อความเสียหายใดๆ ทั้งความเสียหายทางตรง ความเสียหายทางอ้อม ความเสียหายจากการตัดสินใจ หรือความเสียหายอันสืบเนื่อง อันเป็นผลมาจากการใช้หรือการเชื่อถือต่อการใช้ข้อมูล ทั้งนี้ รวมถึงแต่ไม่จำกัดเพียงการสูญเสียผลกำไร นักลงทุนพึงใช้ข้อมูลในเอกสารฉบับนี้ประกอบกับข้อมูลและความเห็นอื่น ๆ รวมถึงพิจารณาของตัวคุณเองในการตัดสินใจลงทุน ข้อมูลในเอกสารฉบับนี้จัดทำขึ้นจากแหล่งข้อมูลที่ SCBS เห็นว่าน่าเชื่อถือ โดย SCBS ไม่รับรองถึงความถูกต้อง สมบูรณ์ และ/หรือ ครบถ้วนของข้อมูลดังกล่าว

SCBS สงวนสิทธิ์ในการใช้ดุลพินิจของแต่เพียงผู้เดียวในการแก้ไขเพิ่มเติมข้อมูลเป็นครั้งคราวโดยไม่ต้องบอกกล่าว เอกสารฉบับนี้จัดส่งให้แก่เฉพาะบุคคลที่กำหนดเท่านั้น และห้ามมิให้มีการทำซ้ำ ตัดแปลง เผยแพร่ ขาย จำหน่าย พิมพ์ซ้ำ ส่งต่อ หรือแสวงหาประโยชน์ในเชิงพาณิชย์ไม่ว่าในลักษณะใด ๆ เว้นแต่จะได้รับคามยินยอมเป็นลายลักษณ์อักษรจาก SCBS ก่อน

เอกสารฉบับนี้จัดทำโดย บริษัทหลักทรัพย์ไทยพาณิชย์ จำกัด ("SCBS") ซึ่งมีธนาคารไทยพาณิชย์ จำกัด (มหาชน) ("ธนาคาร") เป็นผู้ถือหุ้นรายใหญ่แต่เพียงผู้เดียว โดยธนาคารฯ ได้ทำหน้าที่เป็นที่ปรึกษาทางการเงินของ Lead Arranger ของ บริษัท โกลบอล เพาเวอร์ ซินเนอร์ยี จำกัด (มหาชน) ความเห็น ข่าว บทวิจย บทวิเคราะห์ ราคา ข้อความ การคาดการณ์ การประเมิน และ/หรือ ข้อมูลอื่นที่ระบุในเอกสารฉบับนี้ ("ข้อมูล") มีวัตถุประสงค์เพื่อใช้เป็นข้อมูลทั่วไปเท่านั้น และไม่อาจตีความได้ว่าเป็นการให้คำแนะนำแก่บุคคลใด ๆ หรือเป็นการเสนอซื้อ หรือเสนอขาย หรือชักชวนให้เสนอซื้อหรือเสนอขายหลักทรัพย์ โดย SCBS และ/หรือกรรมการ พนักงาน และลูกจ้างของ SCBS ย่อมไม่ต้งรับผิดชอบต่อความเสียหายใดๆ ทั้งความเสียหายทางตรง ความเสียหายทางอ้อม ความเสียหายจากการตัดสินใจ หรือความเสียหายอันสืบเนื่อง อันเป็นผลมาจากการใช้หรือการเชื่อถือต่อการใช้ข้อมูล ทั้งนี้ รวมถึงแต่ไม่จำกัดเพียงการสูญเสียผลกำไร นักลงทุนพึงใช้ข้อมูลในเอกสารฉบับนี้ประกอบกับข้อมูลและความเห็นอื่น ๆ รวมถึงพิจารณาของตัวคุณเองในการตัดสินใจลงทุน ข้อมูลในเอกสารฉบับนี้จัดทำขึ้นจากแหล่งข้อมูลที่ SCBS เห็นว่าน่าเชื่อถือ โดย SCBS ไม่รับรองถึงความถูกต้อง สมบูรณ์ และ/หรือ ครบถ้วนของข้อมูลดังกล่าว

เอกสารฉบับนี้จัดทำโดย บริษัทหลักทรัพย์ไทยพาณิชย์ จำกัด ("SCBS") ซึ่งมีธนาคารไทยพาณิชย์ จำกัด (มหาชน) ("ธนาคาร") เป็นผู้ถือหุ้นรายใหญ่แต่เพียงผู้เดียว บริษัทหลักทรัพย์จัดการกองทุน ไทยพาณิชย์ จำกัด ("SCBAM") ซึ่งมีธนาคารไทยพาณิชย์ จำกัด (มหาชน) ("ธนาคาร") เป็นผู้ถือหุ้นรายใหญ่แต่เพียงผู้เดียว โดยธนาคารฯ ได้ทำหน้าที่เป็นที่ปรึกษาทางการเงินของ กองทุนรวมโครงสร้างพื้นฐานโทรคมนาคม ดิจิทัล SCBAM ได้ทำหน้าที่เป็นผู้จัดการกองทุนของ กองทุนรวมโครงสร้างพื้นฐานโทรคมนาคม ดิจิทัล ความเห็น ข่าว บทวิจย บทวิเคราะห์ ราคา ข้อความ การคาดการณ์ การประเมิน และ/หรือ ข้อมูลอื่นที่ระบุในเอกสารฉบับนี้ ("ข้อมูล") มีวัตถุประสงค์เพื่อใช้เป็นข้อมูลทั่วไปเท่านั้น และไม่อาจตีความได้ว่าเป็นการให้คำแนะนำแก่บุคคลใด ๆ หรือเป็นการเสนอซื้อ หรือเสนอขาย หรือชักชวนให้เสนอซื้อหรือเสนอขายหลักทรัพย์ โดย SCBS และ/หรือกรรมการ พนักงาน และลูกจ้างของ SCBS ย่อมไม่ต้งรับผิดชอบต่อความเสียหายใดๆ ทั้งความเสียหายทางตรง ความเสียหายทางอ้อม ความเสียหายจากการตัดสินใจ หรือความเสียหายอันสืบเนื่อง อันเป็นผลมาจากการใช้หรือการเชื่อถือต่อการใช้ข้อมูล ทั้งนี้ รวมถึงแต่ไม่จำกัดเพียงการสูญเสียผลกำไร นักลงทุนพึงใช้ข้อมูลในเอกสารฉบับนี้ประกอบกับข้อมูลและความเห็นอื่น ๆ รวมถึงพิจารณาของตัวคุณเองในการตัดสินใจลงทุน ข้อมูลในเอกสารฉบับนี้จัดทำขึ้นจากแหล่งข้อมูลที่ SCBS เห็นว่าน่าเชื่อถือ โดย SCBS ไม่รับรองถึงความถูกต้อง สมบูรณ์ และ/หรือ ครบถ้วนของข้อมูลดังกล่าว

การซื้อขายฟิวเจอร์สและออปชั่น (Futures and Options) มีความเสี่ยงสูงที่อาจก่อให้เกิดผลขาดทุนอย่างมีนัยสำคัญ จึงไม่เหมาะสมกับบุคคลทุกคน ทั้งนี้ ก่อนการตัดสินใจซื้อขายฟิวเจอร์สและออปชั่น ท่านควรพิจารณาถึงฐานะทางการเงิน วัตถุประสงค์ในการลงทุน ประสบการณ์ในการลงทุนของท่าน ตลอดจนความเสี่ยงที่ท่านสามารถยอมรับได้อย่างรอบคอบ เนื่องจากมีความเป็นไปได้ที่ท่านอาจสูญเสียเงินลงทุนมากกว่าเงินลงทุนเริ่มแรก ท่านควรพิจารณาถึงความเสี่ยงทั้งหมดที่อาจเกิดขึ้นจากการซื้อขายฟิวเจอร์สและออปชั่น และท่านควรตัดสินใจลงทุนด้วยตนเอง และ/หรือ ในกรณีที่มีข้อสงสัย ท่านควรปรึกษานักวิเคราะห์ที่ปรึกษาทางการลงทุน

เอกสารฉบับนี้จัดส่งให้แก่เฉพาะบุคคลที่กำหนด (intended recipient) เท่านั้น และห้ามมิให้ผู้อื่นนำข้อมูลในเอกสารฉบับนี้ไปทำซ้ำ ส่งต่อ เผยแพร่ ขาย จำหน่าย ตัดลอก นำออกแสดง หรือนำไปแสวงหาประโยชน์ในเชิงพาณิชย์ ไม่ว่าด้วยวิธีใด ๆ โดยไม่ได้รับอนุญาตเป็นลายลักษณ์อักษรจาก SCBS เป็นการล่วงหน้า

Copyright©2012 บริษัทหลักทรัพย์ ไทยพาณิชย์ จำกัด สงวนลิขสิทธิ์

CG Rating 2020 Companies with CG Rating

Companies with Excellent CG Scoring

AAV, ADVANC, AF, AIRA, AKP, AKR, ALT, AMA, AMATA, AMATAV, ANAN, AOT, AP, ARIP, ARROW, ASP, BAFS, BANPU, BAY, BCP, BCPG, BDMS, BEC, BEM, BGRIM, BIZ, BKI, BLA, BOL, BPP, BRR, BTS, BWG, CENTEL, CFRESH, CHEWA, CHO*, CIMBT, CK, CKP, CM, CNT, COL, COMAN, COTTO, CPALL, CPF, CPI, CPN, CSS, DELTA, DEMCO, DRT, DTAC, DTC, DV8, EA, EASTW, ECF, ECL, EGCO, EPG, ETE, FNS, FPI, FPT, FSMART, GBX, GC, GCAP, GEL, GFPT, GGC, GPSC, GRAMMY, GUNKUL, HANA, HARN, HMPRO, ICC, ICHI*, III, ILINK, INTUCH, IRPC, IVL, JKN, JSP, JWD, K, KBANK, KCE, KKP, KSL, KTB, KTC, LANNA, LH, LHFG, LIT, LPN, MAKRO, MALEE, MBK, MBKET, MC, MCOT, METCO, MFEC, MINT, MONO, MOONG, MSC, MTC, NCH, NCL, NEP, NKI, NOBLE*, NSI, NVD, NYT, OISHI, ORI, OTO, PAP, PCSGH, PDJ, PG, PHOL, PLANB, PLANET, PLAT, PORT, PPS, PR9, PREB, PRG, PRM, PSH, PSL, PTG, PTT, PTTEP, PTTGC, PYLON, Q-CON, QH, QTC, RATCH, RS, S, S & J, SAAM, SABINA, SAMART, SAMTEL, SAT, SC, SCB, SCC, SCCC, SCG, SCN, SDC, SEAFCO, SEAOL, SE-ED, SELIC, SENA, SIRI, SIS, SITHAI, SMK, SMP, SNC, SONIC, SORKON, SPALI, SPI, SPRC, SPVI, SSSC, SST, STA, SUSCO, SUTHA, SVI, SYMC, SYNTEC, TACC, TASCO, TCAP, TFMAMA, THANA, THANI, THCOM, THG, THIP, THRE, THREL, TIP, TIPCO, TISCO, TK, TKT, TMB, TMILL, TNDT, TNL, TOA, TOP, TPBI, TQM, TRC, TRUE, TSC, TSR, TSTE, TSTH, UAC, TTA, UBIS, TTCL, UV, TTW, VGI, TU, VIH, TVD, WACOAL, TVI, WAVE, TVO, WHA, TWPC, WHAUP, U, WICE, WINNER

Companies with Very Good CG Scoring

2S, ABM, ACE, ACG, ADB, AEC, AEONTS, AGE, AH, AHC, AIT, ALLA, AMANAH, AMARIN, APCO, APCS, APURE, AQUA, ASAP, ASEFA, ASIA, ASIAN, ASIMAR, ASK, ASN, ATP30, AUCT, AWC, AYUD, B, BA, BAM, BBL, BFIT, BGC, BJC, BJCHI, BROOK, BTW, CBG, CEN, CGH, CHARAN, CHAYO, CHG, CHOTI, CHOW, CI, CIG, CMC, COLOR, COM7, CPL, CRC, CRD, CSC, CSP, CWT, DCC, DCON, DDD, DOD, DOHOME, EASON, EE, ERW, ESTAR, FE, FLOYD, FN, FORTH, FSS, FTE, FVC, GENCO, GJS, GL, GLAND, GLOBAL, GLOCON, GPI, GULF, GYT, HPT, HTC, ICN, IFS, ILM, IMH, INET, INSURE, IRC, IRCP, IT, ITD*, ITEL, J, JAS, JCK, JCKH, JMART, JMT, KBS, KCAR, KGI, KIAT, KOOL, KTIS, KWC, KWM, L&E, LALIN, LDC, LHK, LOXLEY, LPH, LRH, LST, M, MACO, MAJOR, MBAX, MEGA, META, MFC, MGT, MILL, MITSIB, MK, MODERN, MTI, MVP, NETBAY, NEX, NINE, NTV, NWR, OCC, OGC, OSP, PATO, PB, PDG, PDI, PICO, PIMO, PJW, PL, PM, PPP, PRIN, PRINC, PSTC, PT, QLT, RCL, RICHY, RML, RPC, RWI, S11, SALEE, SAMCO, SANKO, SAPPE, SAWAD, SCI, SCP, SE, SEG, SFP, SGF, SHR, SIAM, SINGER, SKE, SKR, SKY, SMIT, SMT, SNP, SPA, SPC, SPCG, SR, SRICHA, SSC, SSF, STANLY, STI, STPI, SUC, SUN, SYNEX, T, TAE, TAKUNI, TBSP, TCC, TCMC, TEAM, TEAMG, TFG, TIGER, TITLE, TKN, TKS, TM, TMC, TMD, TMT, TMT, TNP, TNR, TOG, TPA, TPAC, TPCORP, TPOLY, TPS, TRITN, TRT, TRU, TSE, TVT, TWP, UEC, UMI, UOBKH, UP, UPF, UPOIC, UT, UTP, UWC, VL, VNT, VPO, WIJK, WP, XO, YUASA, ZEN, ZIGA, ZMICO

Companies with Good CG Scoring

7UP, A, ABICO, AJ, ALL, ALUCON, AMC*, APP, ARIN, AS, AU, B52, BC, BCH, BEAUTY, BGT, BH, BIG, BKD, BLAND, BM, BR, BROCK, BSBM, BSM, BTNC, CAZ, CCP, CGD, CITY, CMAN, CMO, CMR, CPT, CPW, CRANE, CSR, D, EKH, EP, ESSO, FMT, GIFT, GREEN, GSC*, GTB, HTECH, HUMAN, IHL, INOX, INSET, IP, JTS, JUBILE, KASET, KCM, KKC, KUMWEL, KUN, KWG, KYE, LEE, MATCH, MATI, M-CHAI, MCS, MDX, MJD, MM, MORE, NC, NDR, NER, NFC, NNCL, NPK, NUSA, OCEAN, PAF, PF, PK, PLE, PMTA, POST, PPM, PRAKIT, PRECHA, PRIME, PROUD, PTL, RBF, RCI, RJH, ROJNA, RP, RPH, RSP, SF, SFLEX, SGP, SISB, SKN, SLP, SMART, SOLAR, SPG, SQ, SSP, STARK, STC, SUPER, SVOA, TC, TCCC, THMUI, TIW, TNH, TOPP, TPCH, TPIPP, TPLAS, TTI, TYCN, UKEM, UMS, VCOM, VRANDA, WIN, WORK, WPH

Corporate Governance Report

The material contained in this publication is for general information only and is not intended as advice on any of the matters discussed herein. Readers and others should perform their own independent analysis as to the accuracy or completeness or legality of such information. The Thai Institute of Directors, its officers, the authors and editor make no representation or warranty as to the accuracy, completeness or legality of any of the information contained herein. By accepting this document, each recipient agrees that the Thai Institute of Directors Association, its officers, the authors and editor shall not have any liability for any information contained in, or for any omission from, this publication.

The survey result is as of the date appearing in the Corporate Governance Report of Thai Listed Companies. As a result, the survey result may be changed after that date. SCB Securities Company Limited does not conform nor certify the accuracy of such survey result.

To recognize well performers, the list of companies attaining "Good", "Very Good" and "Excellent" levels of recognition (Not including listed companies qualified in the "no announcement of the results" clause from 1 January 2019 to 19 November 2020) is publicized.

* บริษัทหรือกรรมการหรือผู้บริหารของบริษัทที่มีข่าวด้านการกำกับดูแลกิจการ เช่น การกระทำผิดเกี่ยวกับหลักทรัพย์ การทุจริต คอร์รัปชัน เป็นต้น ซึ่งการใช้ข้อมูล CGR ควรตระหนักถึงข้อจำกัดกล่าวประกอบด้วย

Anti-corruption Progress Indicator

Certified (ได้รับการรับรอง)

2S, ADVANC, AF, AI, AIE, AIRA, AKP, AMA, AMANAH, AMATA, AMATAV, AP, APCS, AQUA, ARROW, ASK, B, BAFS, BAM, BANPU, BAY, BBL, BCH, BCP, BCPG, BGC, BGRIM, BJCHI, BKI, BLA, BPP, BROOK, BRR, BSBM, BTS, BWG, CEN, CENTEL, CFRESH, CGH, CHEWA, CHOTI, CHOW, CIG, CIMBT, CM, CMC, COM7, COTTO, CPALL, CPF, CPI, CPN, CSC, DCC, DELTA, DEMCO, DIMET, DRT, DTAC, DTC, EA, EASTW, ECL, EGCO, EP, EPG, ERW, ETE, FE, FNS, FPI, FPT, FSS, FTE, GBX, GC, GCAP, GEL, GFPT, GGC, GJS, GLOCON, GPI, GPSC, GSTEEL, GUNKUL, HANA, HARN, HEMP, HMPRO, HTC, ICC, ICHI, IFS, ILINK, INET, INSURE, INTUCH, IRC, IRPC, ITEL, IVL, K, KASET, KBANK, KBS, KCAR, KCE, KGI, KKP, KSL, KTB, KTC, KWC, KWG, L&E, LANNA, LHFG, LHK, LPN, LRH, M, MAKRO, MALEE, MBAX, MBK, MBKET, MC, MCOT, META, MFC, MFEC, MINT, MONO, MOONG, MSC, MTC, MTI, NBC, NEP, NINE, NKI, NMG, NNCL, NOK, NSI, NWR, OCC, OCEAN, OGC, ORI, PAP, PATO, PB, PCSGH, PDG, PDI, PDJ, PE, PG, PHOL, PL, PLANB, PLANET, PLAT, PM, PPP, PPPM, PPS, PREB, PRG, PRINC, PRM, PSH, PSL, PSTC, PT, PTG, PTT, PTTEP, PTTGC, PYLON, Q-CON, QH, QLT, QTC, RATCH, RML, RWI, S & J, SAAM, SABINA, SAPPE, SAT, SC, SCB, SCC, SCCC, SCG, SCN, SEAOL, SE-ED, SELIC, SENA, SGP, SINGER, SIRI, SIS, SITHAI, SMIT, SMK, SMP, SNC, SNP, SORKON, SPACK, SPC, SPI, SPRC, SRICHA, SSF, SSSC, SST, STA, SUSCO, SVI, SYMC, SYNTEC, TAE, TAKUNI, TASCO, TBSP, TCAP, TCMC, TFG, TFI, TFMAMA, THANI, THCOM, THIP, THRE, THREL, TIP, TIPCO, TISCO, TK, TKT, TMD, TMILL, TMT, TNITY, TNL, TNP, TNR, TOG, TOP, TOPP, TPA, TPCS, TPP, TRU, TRUE, TSC, TSTH, TTB, TTCL, TU, TVD, TVI, TVO, TWPC, U, UBIS, UEC, UKEM, UOBKH, UPF, UV, UWC, VGI, VIH, VNT, WACOAL, WHA, WHAUP, WICE, WIJK, XO, ZEN

Declared (ประกาศเจตนาจริง)

7UP, ABICO, APURE, B52, BKD, BROCK, CI, ESTAR, EVER, FSMART, J, JKN, JMART, JMT, JSP, LDC, MAJOR, NCL, NOBLE, PK, PLE, SHANG, SKR, SPALI, SSP, SUPER, TGH, THAI, TQM, TTA, WIN, ZIGA

N/A

3K-BAT, A, A5, AAV, ABM, ACAP, ACC, ACE, ACG, ADB, ADD, AEC, AEONTS, AFC, AGE, AH, AHC, AIT, AJ, AJA, AKR, ALL, ALLA, ALT, ALUCON, AMARIN, AMC, ANAN, AOT, APCO, APEX, APP, AQ, ARIN, ARIP, AS, ASAP, ASEFA, ASIA, ASIAN, ASIMAR, ASN, ASP, ASW, ATP30, AU, AUCT, AWC, AYUD, BA, BC, BCT, BDMS, BEAUTY, BEC, BEM, BFIT, BGT, BH, BIG, BIZ, BJC, BLAND, BLISS, BM, BOL, BR, BSM, BTNC, BTW, BUI, CAZ, CBG, CCET, CCP, CGD, CHARAN, CHAYO, CHG, CHO, CITY, CK, CKP, CMAN, CMO, CMR, CNT, COLOR, COMAN, CPH, CPL, CPT, CPW, CRANE, CRC, CRD, CSP, CSR, CSS, CTW, CWT, D, DCON, DDD, DHOUSE, DITTO, DMT, DOD, DOHOME, DTCL, DV8, EASON, ECF, EE, EFORL, EKH, EMC, ESSO, ETC, F&D, FANCY, FLOYD, FMT, FN, FORTH, FVC, GENCO, GIFT, GL, GLAND, GLOBAL, GRAMMY, GRAND, GREEN, GSC, GTB, GULF, GYT, HFT, HPT, HTECH, HUMAN, HYDRO, ICN, IFEC, IHL, IIG, III, ILM, IMH, IND, INGRS, INOX, INSET, IP, IRCP, IT, ITD, JAK, JAS, JCK, JCKH, JCT, JR, JTS, JUBILE, JUTHA, JWD, KAMART, KC, KCM, KDH, KEX, KIAT, KISS, KK, KKC, KOOL, KTIS, KUMWEL, KUN, KWM, KYE, LALIN, LEE, LEO, LH, LIT, LOXLEY, LPH, LST, MACO, MANRIN, MATCH, MATI, MAX, M-CHAI, MCS, MDX, MEGA, METCO, MGT, MICRO, MIDA, MILL, MITSIB, MJD, MK, ML, MODERN, MORE, MPIC, MUD, MVP, NC, NCAP, NCH, NDR, NER, NETBAY, NEW, NEWS, NEX, NFC, NOVA, NPK, NRF, NSL, NTV, NUSA, NVD, NYT, OHTL, OISHI, OR, OSP, OTO, PACE, PACO, PAE, PAF, PERM, PF, PICO, PIMO, PJW, PMTA, POLAR, POMPUI, PORT, POST, PPM, PR9, PRAKIT, PRAPAT, PRECHA, PRIME, PRIN, PRO, PROEN, PROS, PROUD, PTL, RAM, RBF, RCI, RCL, RICHY, RJH, ROCK, ROH, ROJNA, RP, RPC, RPH, RS, RSP, RT, S, S11, SA, SABUY, SAFARI, SAK, SALEE, SAM, SAMART, SAMCO, SAMTEL, SANKO, SAUCE, SAWAD, SAWANG, SCGP, SCI, SCM, SCP, SDC, SE, SEAFCO, SF, SFLEX, SFP, SFT, SGF, SHR, SIAM, SICT, SIMAT, SISB, SK, SKE, SKN, SKY, SLM, SLP, SMART, SMT, SO, SOLAR, SONIC, SPA, SPCG, SPG, SPVI, SQ, SR, SSC, STANLY, STAR, STARK, STC, STEC, STGT, STHAI, STI, STPI, SUC, SUN, SUTHA, SVH, SVOA, SWC, SYNEX, T, TACC, TAPAC, TC, TCC, TCCC, TCJ, TCOAT, TEAM, TEAMG, TGPRO, TH, THANA, THE, THG, THL, THMUI, TIDLOR, TIGER, TITLE, TK, TKN, TM, TMC, TMI, TMW, TNDT, TNH, TNPC, TOA, TPAC, TPBI, TPCH, TPIPL, TPIPP, TPLAS, TPOLY, TPS, TQR, TR, TRC, TRITN, TRT, TRUBB, TSE, TSF, TSI, TSR, TSTE, TTI, TTT, TTW, TVT, TWP, TWZ, TYCN, UAC, UMI, UMS, UNIQ, UP, UPA, UPOIC, UREKA, UT, UTP, UVAN, VARO, VCOM, VI, VIBHA, VL, VNG, VPO, VRANDA, W, WAVE, WGE, WINMED, WINNER, WORK, WORLD, WP, WPH, WR, XPG YCI, YGG, YUASA

Explanations

Companies participating in Thailand's Private Sector Collective Action Coalition Against Corruption programme (Thai CAC) under Thai Institute of Directors (as of January 30, 2021) are categorised into: companies that have declared their intention to join CAC, and companies certified by CAC.